

COMISIÓN DE
**PROMOCIÓN
VOCACIONAL
SACERDOTAL
ARQUIDIOCESANA**
ARZOBISPADO DE MÉXICO




**Comisión de Promoción Vocacional Sacerdotal
Arquidiocesana.**
Arzobispado de México.
Durango 90. 7mo piso.
Colonia Roma.
06700 México. DF
Tel: 52-08-32-00. Ext. 1711 y 1751.
Web: monaguillos.com.mx
Correo electrónico: monaguillos@monaguillos.com.mx

COMISIÓN DE
**PROMOCIÓN
VOCACIONAL
SACERDOTAL
ARQUIDIOCESANA**
ARZOBISPADO DE MÉXICO



LABERINTO 6



**¡ CON MARÍA, VEAMOS
EL ROSTRO DE CRISTO !**

NOMBRE _____

PARROQUIA _____

NOMBRE DEL EQUIPO _____

NO. DE INTEGRANTES _____

Encuentro de Monaguillos.

Comisión de Promoción Vocacional Sacerdotal Arquidiocesana.

www.monaguillos.com.mx


¡Somos un equipo!

En este cuaderno vamos a ir realizando las actividades del Laberinto que se nos piden en cada uno de los "Pasillos" a recorrer.




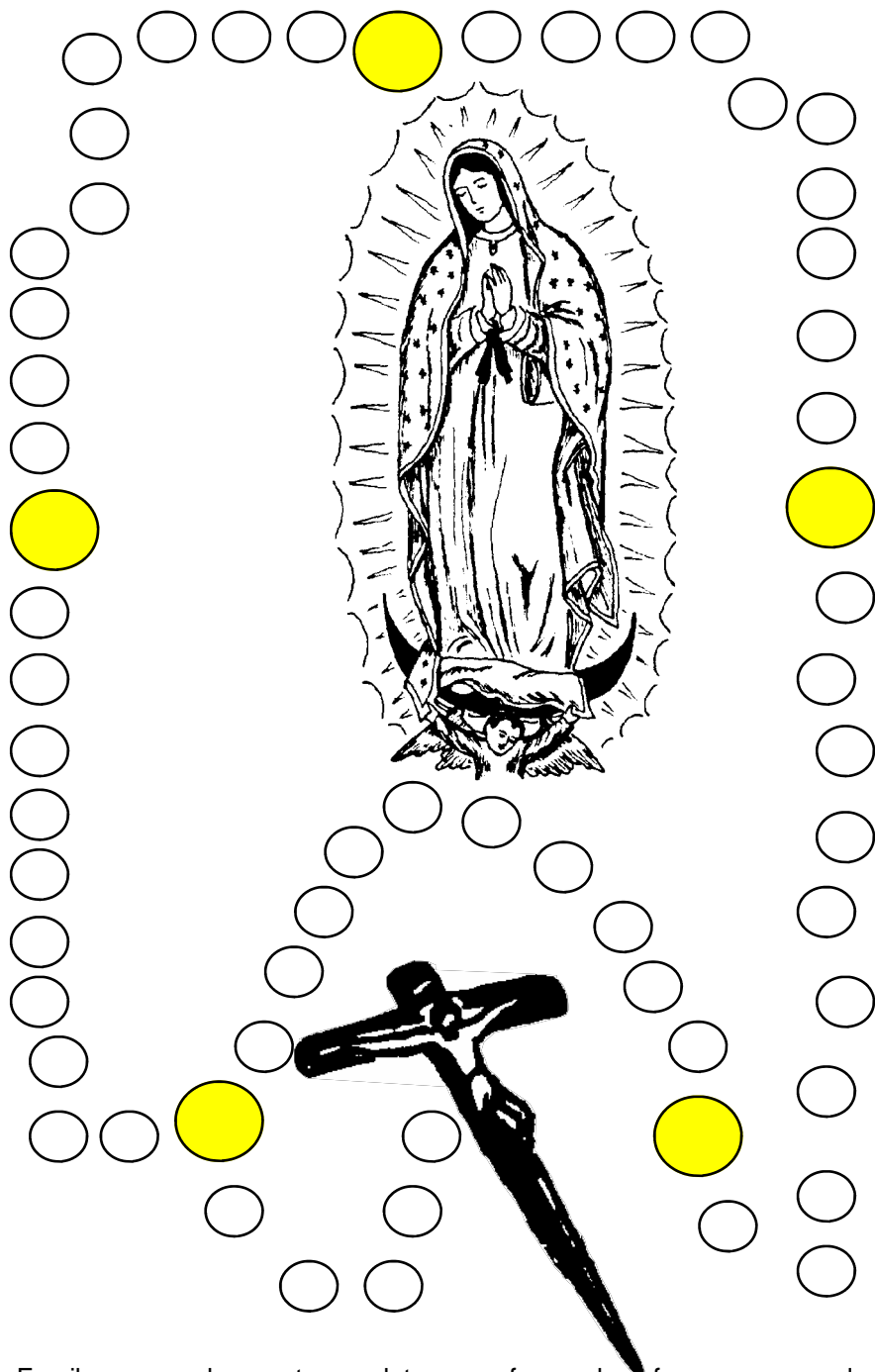
Si lo hacemos bien podremos obtener premios en el "Santuario del Rosario".

Lo importante es trabajar en equipo y aprender cómo María nos enseña a ver el rostro de Cristo.



- Pasillo BLANCO ¡EL ROSARIO MÉTODO PARA VER EL ROSTRO DE CRISTO!
- Pasillo AZUL ¡EL ROSARIO DE LA VIRGEN MARÍA!
- Pasillo ROJO ¡CONTEMPLAR A CRISTO CON MARÍA!
- Pasillo VERDE ¡MISTERIOS DE DOLOR!
- Pasillo AMARILLO ¡MISTERIOS DE GLORIA!
- Pasillo NARANJA ¡MISTERIOS DE GOZO!
- Pasillo CAFÉ ¡MARÍA SIEMPRE VIRGEN!
- Pasillo PLATEADO ¡MARÍA VISITA A ISABEL!
- Pasillo VIOLETA ¡MISTERIOS DE LUZ!
- Pasillo DORADO ¡EL ROSARIO, CAMINO DE ASIMILACIÓN DEL MISTERIO!





Escriban en cada cuenta una letra para formar la frase que en cada pasillo han repetido en voz alta. Y las demás escribelas en el libro. ➔

PASILLO 1. ENTREMOS AL LABERINTO.

Escucho al Animador de mi equipo y después:

Escribo y memorizo el Lema: _____

Escribo el nombre y la parroquia de los miembros de mi equipo:

No	NOMBRE	PARROQUIA
1		
2		
3		
4		
5		
6		
7		
8		
9		
10		
11		
12		
13		
14		
15		

PASILLO AZUL. ¡ EL ROSARIO DE LA VIRGEN MARÍA !



Después de haber escuchado con cuidado la lectura de nuestro Animador, escribo por lo menos 7 frases que hablen de las **características del Rosario. Es una oración:**

1

1. _____
2. _____
3. _____
4. _____
5. _____
6. _____
7. _____

Respondan y aprendan de memoria:

El pueblo Cristiano qué aprende de María con el Rosario:

El pueblo Cristiano qué experimenta con María con el Rosario:

En este espacio dibuja un Rosario:

PASILLO PLATEADO. ¡ MARIA VISITA A ISABEL !

Una de las formas de llevar la salvación y la alegría a los demás como nos enseña María es practicando las 14 obras de misericordia. Completen las frases ayudándose del crucigrama o al revés, completen las frases y así resolverán el crucigrama.

ESPIRITUALES VERTICALES	CORPORALES HORIZONTALES
1. Corregir al que se E _____ 2. Dar consejo al que lo N _____ 3. Enseñar al que no S _____ 4. Perdonar al que nos O _____ 5. Consolar a los que están T _____ 6. Orar por vivos y por M _____ 7. Soportar los defectos de mis H _____	1. Dar H _____ al peregrino 2. Visitar en la cárcel a los P _____ 3. Dar de C _____ al hambriento 4. Dar de B _____ al sediento 5. Visitar en su cama al E _____ 6. Dar V _____ al desnudo 7. Dar Cristiana sepultura a los M _____

PASILLO CAFÉ. ¡ MARÍA SIEMPRE VIRGEN !

Escribe una X en el cuadro según corresponda tu parecer:

	Mucho	Poco	Nada
A.1. En casa estoy contento (a) y feliz de convivir con mi familia			
A.2. En general me gusta estudiar y cumplir con mi deber			
A.3. Cuando sea grande me gustaría tener un bebé			
A.4. Quiero construir un mundo mejor			
A.5. Sé que profesión me gustaría estudiar			
(Ponte 2 puntos en mucho y 1 en poco SUMA A			
B.6. Me gusta hablar de Jesús con mis compañeros.			
B.7. Hago oración todos los días.			
B.8. Además de los Domingos voy a Misa cada vez que puedo.			
B.9. Me gustaría vivir en otros países comunicando el amor de Dios.			
B.10. Soy alegre y servicial.			
(Ponte 2 puntos en mucho y 1 en poco SUMA B			

Si mi puntuación es mayor en la A, puedo tener vocación de laico comprometido. Si mi puntuación es mayor en el B puedo tener vocación de sacerdote o de religiosa (o).

Escribe yo puedo tener vocación de:

Escribe cuál es el deseo de la Virginidad: _____

PASILLO ROJO. ¡CONTEMPLAR A CRISTO CON MARÍA!

1.- Cuando los tres apóstoles miran, contemplan, el rostro de Jesús quedan:



E _ _ _ _ _
Escribe que quiere decir esta palabra:

Cual es nuestra tarea como discípulos de Jesús:

F _ _ _ _ _ L _ _ _ _ _ O _ _ _ _ _ E _ _ _ _ _
R _ _ _ _ _ D _ _ _ _ _ C _ _ _ _ _ .

Cómo quién tenemos que hacer las acciones anteriores:

COMO M _ _ _ _ _ .

2.- Hay muchas personas que no están enteradas aún de que María quiere que con ella veamos el rostro de Cristo, para ello vamos hacer un cartel, como una invitación de cumpleaños, que sea llamativa, bonita, que entusiasme al que la reciba y que les explique cómo puede con María Mirar el Rostro de Cristo. Háganla entre todos y dibújenla cada uno en el cuadro siguiente.

PASILLO NARANJA. ¡ MISTERIOS DE GOZO !

1.- Subrayen la frase que **complete mejor** la afirmación:

Los misterios de gozo:

- a) Invitan a recitar con gozo el Ave María.
- b) Invitan a recordar con gozo que Jesús se hace hombre, se encarna.
- c) Invitan a saber con gozo que María es Madre.

2.- Escribe el nombre de los 5 misterios de gozo.

- 1. La **A** _____
- 2. La visita de María a su **P**_____ **I** _____
- 3. El **N** _____ de Jesús
- 4. La **P** _____ en el **T** _____
- 5. Jesús **P** _____ y **H** _____ en el **T** _____

3.- **Apréndelos de memoria.**

4.- **Pon el número que le corresponde a cada imagen de los misterios de gozo y 5.-** Todos tomados de la mano rezamos una Ave María para que la Virgen nos ayude a comprender su Gozo y a tenerlo en nuestro corazón.



PASILLO BLANCO. ¡ EL ROSARIO MÉTODO PARA VER EL ROSTRO DE CRISTO !

1.- Escriban y aprendan de memoria, las seis partes que tiene el Rosario y prepárense para explicar, con sus propias palabras, qué parte les gusta más y por qué.



2.- Según el tema que ya leyeron, digan a qué parte corresponde cada frase, pongan la letra que corresponde:

- a) Enunciado del misterio
- b) Escucha de la palabra de Dios
- c) Silencio
- d) Padre nuestro
- e) Las diez "Ave maría"
- f) Gloria



- 1. Nos hace hermanos de Cristo _____
- 2. Poner la atención _____
- 3. Se da la base bíblica _____
- 4. Lectura del pasaje bíblico _____
- 5. Alimentan la escucha y la meditación _____
- 6. Para fijar la atención _____
- 7. Nos lleva siempre al Padre _____
- 8. Elemento más extenso del Rosario _____
- 9. Una imagen que lo represente _____
- 10. Repetir nos acerca al milagro más grande de la historia _____
- 11. Dar profundidad a la meditación _____
- 12. Cumplimiento de la profecía de María _____
- 13. Cristo es el camino que nos conduce al Padre en el Espíritu _____

PASILLO DORADO ¡EL ROSARIO, CAMINO DE ASIMILACIÓN DEL MISTERIO!

1.- Para Entender el Misterio del Rosario respondan a estas preguntas.

1.- Cuál es el método del Rosario. La **R** _____

2.- Cuántas veces se repite el Ave María. **D** _____

3.- De qué es expresión la repetición. De **A** _____

4.- En qué dinámica psicológica se necesita entrar para comprender el Rosario. En la del **A** _____

5.- A quién se dirige la repetición del Ave María. A **M** _____

6.- El Rosario es un programa. De **V** _____ **C** _____

2.- Con la palabra que da respuesta a cada pregunta, anótenlas en la siguiente letra M. No sobran ni faltan letras, la respuesta 6 tiene dos palabras. Escriban iniciando en el número del cuadro la respuesta de la pregunta.

PASILLO VIOLETA ¡ MISTERIOS DE LUZ !

1.- El Papa Juan Pablo II nos dice que en los misterios de luz miramos el rostro de Jesús cuando Anuncia el Evangelio del Reino.

Encuentra los nombres de las acciones que hace Jesús en la sopa de letras y completa así los Misterios de Luz. Pueden estar al derecho, al revés o en diagonal, enciérrenlos en un círculo y escríbanlos en los espacios.

1.- Jesús es **B** _____ en el Jordán

2.- Jesús se **M** _____ en las bodas de Caná

3.- Jesús **A** _____ la llegada del Reino

4.- Jesús se **T** _____ en el monte Tabor

5.- Jesús **I** _____ la Eucaristía

B	A	I	L	A	S	L	U	A	B	S	T	R
A	T	E	N	C	I	O	N	G	A	T	R	A
T	R	A	N	S	F	I	G	U	R	A	A	T
A	A	B	A	U	T	I	S	A	D	O	N	S
L	P	P	I	L	A	I	S	L	A	N	S	E
L	O	S	C	U	A	E	T	E	S	Y	A	F
O	Y	F	N	A	F	I	G	U	R	A	C	I
N	J	E	U	S	C	R	I	S	Y	T	C	N
N	A	I	N	S	T	I	T	U	T	E	I	A
S	O	L	A	T	S	E	I	F	I	N	A	M

2.- Apréndelos de memoria.

3.- Pon el número que le corresponde a cada imagen de los misterios de luz y 4.- Todos tomados de la mano rezamos una Ave María para que la Virgen nos ayude a propagar la Luz, Cristo, en nuestro alrededor.

PASILLO VERDE ¡ MISTERIOS DE DOLOR !

1.- Subrayen la frase que **complete mejor** la afirmación:

Los misterios de dolor:

- a) Nos invitan a cambiar la voluntad de Dios.
- b) Nos invitan a recordar con dolor que Jesús muere por culpa de los judíos.
- c) Nos invitan a ponernos con María al pie de la cruz.

2.- Escribe el nombre de los 5 misterios de dolor

- 1. Jesús **O** ____ en el **H** ____ de **G** ____
- 2. Jesús **E** ____ **F** ____
- 3. Jesús es **C** ____ de **E** ____
- 4. Jesús **S** ____ al **C** ____ con la **C** ____
- 5. Jesús **M** ____ en la **C** ____

3.- Apréndelos de memoria.

4.- Pon el número que le corresponde a cada imagen de los misterios de dolor y 5.- Todos tomados de la mano rezamos una Ave María para que la Virgen nos ayude a perdonar el dolor que nos causan los demás.



PASILLO AMARILLO ¡ MISTERIOS DE GLORIA !

1.- El Papa Juan Pablo II nos dice que en los misterios de gloria miramos a Jesús Resucitado.

Encuentra los nombres de las acciones que hace Jesús en la sopa de letras y completa así los Misterios de gloria. Pueden estar al derecho, al revés o en diagonal, enciérrenlos en un círculo y escríbanlos en los espacios.

- 1.- La **R** _____ de Jesús.
- 2.- La **A** _____ de Jesús al cielo.
- 3.- La **V** _____ del Espíritu Santo.
- 4.- La **A** _____ de María al cielo.
- 5.- La **C** _____ de María.

C	A	M	I	N	A	C	O	N	A	C	A	
R	E	S	U	R	R	E	C	C	I	O	N	
L	A	A	C	A	N	C	A	T	O	R	O	
A	D	I	N	E	V	E	N	C	L	O	I	
J	E	S	U	S	N	U	E	S	O	N	C	
E	C	M	A	D	R	C	M	A	R	A	C	
S	U	A	S	U	N	C	I	O	N	C	E	
U	A	A	R	D	A	M	E	S	O	E	I	R
S	D	I	A	M	O	R	A	N	N	O	R	
S	U	S	E	J	A	S	U	N	C	N	U	

2.- Apréndelos de memoria.

3.- Pon el número que le corresponde a cada imagen de los misterios de gloria y 4.- Todos tomados de la mano rezamos una Ave María para que la Virgen nos ayude a propagar la alegría por la Resurrección de Cristo.

