

PUERTA DE LLAVES

REVISIÓN DE PASILLOS Y ENTREGA DE LLAVES.

Pasillo 1

Actividad 1.

Llegan corriendo y gritando como indios y dicen a dos coros el lema del Encuentro “¡CON AMOR CONSTRUYAMOS LA PAZ!”

Actividad 2.

Deben saber el nombre de todos y tener anotados en su cuaderno el nombre de cada quien, su parroquia, colonia y teléfono.

Se les **califica** la habilidad con que realizaron este nivel. No se trata de hacerlo rápidamente sino despacio y bien, según la habilidad con que lo han realizado: 3 si está muy bien, 2 si está bien, 1 si está regular y si está mal se les regresa para que lo vuelvan a hacer.

REGISTRAN: el nombre del equipo, la edad de los que lo forman, el número de integrantes y se le da un número identificador **PROGRESIVO**.

Se les **da** la **Llave** para ir a la mesa Puerta por el Pasillo del color que ellos han escogido. (Los colores y temas están en la página 15 de su Cuaderno de trabajo).

| | | | | |
|------------------|---------|----------|----------|---------|
| Y que puede ser: | Azul | Plateado | Café | Dorado |
| | Violeta | Verde | Amarillo | Naranja |
| | Rojo | Blanco | Rosa | |



Pasillo Blanco

Llegan caminando entrelazando los brazos y así formando todos una gran cadena, dicen a dos coros el lema del Encuentro “Con amor construyamos la paz”

Actividad 2. RESPUESTAS



Se revisa que todos los miembros del equipo tengan escrito en la página 4 de su folleto una obra concreta en cada ladrillo de la palabra PAZ.

La **puntuación** se les escribe con número, letra y firma, en la parte de debajo de la hoja del Pasillo Blanco.

Se les da la **Llave** para ir a la **mesa Puerta** por el Pasillo del color que ellos han escogido.

Pasillo Azul

Llegan caminando en cuncilllas y dicen a dos coros el lema del Encuentro “Con amor construyamos la paz”

Actividad 2. Respuestas a las 14 obras de misericordia.

ESPIRITUALES

- 1) Corregir al que se Equivoca
- 2) Dar consejo al que lo Necesita
- 3) Enseñar al que no Sabe
- 4) Perdonar a los que nos Ofenden
- 5) Consolar a los que están Tristes
- 6) Orar por vivos y por Muertos
- 7) Soportar los defectos de mis Hermanos

CORPORALES

- 1) Dar Hospedaje al peregrino
- 2) Visitar en la cárcel a los Presos
- 3) Dar de Comer al hambriento
- 4) Dar de Beber al sediento
- 5) Visitar en su cama al Enfermo
- 6) Dar Vestido al desnudo
- 7) Dar cristiana sepultura a los Muertos



Actividad 3.

Cada uno tiene anotada la obra de misericordia que practicará hoy la siguiente semana.

La **puntuación** se les escribe con número, letra y firma, en la parte de debajo de la hoja del Pasillo Azul.

Se les da la **Llave** para ir a la **mesa Puerta** por el Pasillo del color que ellos han escogido.

Pasillo Rojo

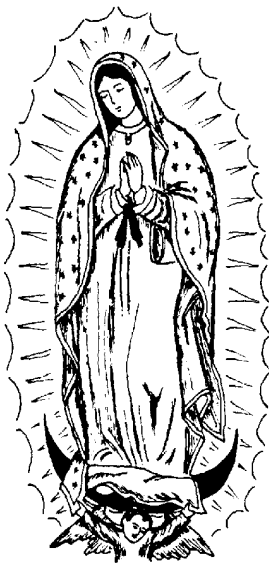
Llegan cantando alegre y fuerte una canción de la Virgen y a dos coros el lema del Encuentro “Con amor construyamos la paz”

Actividad 2.

Se verifica que tengan escritas las palabras y subrayadas en la sopa de letras “Mi alma **g l o r i f i c a** al Señor mi Dios y mi **e s p í r i t u** se llena de **g o z o** en **D i o s** mi **S a l v a d o r**.”

Actividad 3.

Se revisa que tengan escritas las tres respuestas a la pregunta de que haré para servir con amor a los demás en su folleto



| | | | | | | | | | |
|---|---|---|---|---|---|---|---|---|---|
| R | E | Z | A | R | A | Q | K | P | D |
| E | A | Z | R | E | U | G | Y | O | F |
| S | O | I | D | G | N | O | J | I | R |
| P | O | W | R | H | M | Z | H | U | U |
| I | S | Q | E | K | B | O | G | Y | Y |
| R | T | H | F | I | V | I | F | T | H |
| I | G | L | O | R | I | F | I | C | A |
| T | L | J | Y | T | C | N | D | E | N |
| U | T | L | R | B | X | W | S | W | B |
| V | S | A | L | V | A | D | O | R | V |

Actividad 4.

Se les pregunta si rezaron el ave María.

La **puntuación** se les escribe con número, letra y firma, en la parte de debajo de la hoja del pasillo Rojo.

Se les da la **Llave** para ir a la **mesa Puerta** por el Pasillo del color que ellos han escogido.

Pasillo Violeta

Llegan saltando de cojito hasta llegar a la mesa, dicen a dos coros el lema del Encuentro “Con amor construyamos la paz”

Actividad 2



Cada quien en su cuaderno tiene que tener anotados los puntos que alcanzo, tanto en la parte A, como B y el total, así como cuál es su posible vocación.

La **puntuación** se les escribe con número, letra y firma, en la parte de debajo de la hoja del pasillo Violeta.

Se les da la **Llave** para ir a la **mesa Puerta** por el Pasillo del color que ellos han escogido.

Pasillo Verde

Llegan agitando la mano en alto como si saludaran, con su estandarte al frente y gritando a coro ¡PAZ! ¡PAZ! ¡PAZ!, dicen a dos coros el lema del Encuentro “Con amor construyamos la paz”

Actividad 1



Las cuatro cosas necesarias para crecer en un ambiente de paz son:

- 1.- Estimarnos y aceptarnos.
- 2.- Escucharnos.
- 3.- Participar.
- 4.- Perdonarnos.

Actividad 2

Con las ideas de la actividad anterior, presentan:

- 1.- Un estandarte o bandera.
- 2.- Una porra, acompañada de movimientos, danza, baile o tabla gimnástica.

La **puntuación** se les escribe con número, letra y firma, en la parte de debajo de la hoja del pasillo Verde.

Se les da la **Llave** para ir a la **mesa Puerta** por el Pasillo del color que ellos han escogido.

Pasillo Amarillo

Llegan todos caminando lo más pronto posible, pero sin correr, dicen a dos coros el lema del Encuentro “Con amor construimos la paz”

Actividad 2

En cada enunciado escoge la frase que complete mejor la afirmación y subráyala:

La oración nos hace:

Crece interiormente y nos impulsa a trabajar en la construcción de una sociedad de paz.

Para construir la Paz:


La oración y la acción deben ir juntas

La oración además de llevarnos al encuentro de Dios:

Nos lleva a respetar, amar y comprender a los que nos rodean

Después de hacer oración:

Tenemos que seguir luchando contra todo lo que se opone a la Paz y la reconciliación.



Actividad 3

Se constata que hayan rezado la oración de San Francisco.

La **puntuación** se les escribe con número, letra y firma, en la parte de debajo de la hoja del pasillo Amarillo.

Se les da la **Llave** para ir a la **mesa Puerta** por el Pasillo del color que ellos han escogido.

Pasillo Naranja

Llegan formando un trespasado, dicen a dos coros el lema del Encuentro “Con amor construimos la paz”

Actividad 1

El orden de las Bienaventuranzas son:

- 1.- Bienaventurados los pobres de espíritu porque de ellos es el reino de los cielos .
- 4.- Bienaventurados los que tienen hambre y sed de justicia porque ellos serán saciados .
- 5.- Bienaventurados los que son misericordiosos porque ellos tendrán misericordia .
- 7.- Bienaventurados los que trabajan por la paz porque ellos serán llamados hijos de Dios.

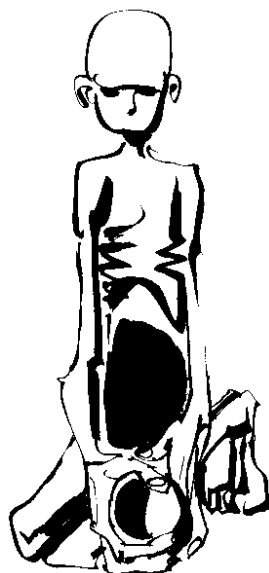
Actividad 3

Califican como falso (F) o verdadero (V) las siguientes afirmaciones:

- (F) Aseguramos la paz siendo indiferentes ante los que están en la miseria.
- (F) Nadie está obligado a ayudar a los pobres
- (V) Los pobres de espíritu viven con moderación y sencillez
- (F) Los pobres de espíritu son los que viven en la miseria.
- (V) La pobreza de espíritu se busca libremente y transforma toda la vida.
- (V) Los pobres según Jesús están dispuestos a sacrificar sus bienes y a sí mismos para que otros puedan vivir.

La **puntuación** se les escribe con número, letra y firma, en la parte de debajo de la hoja del pasillo Naranja.

Se les da la **Llave** para ir a la **mesa Puerta** por el Pasillo del color que ellos han escogido.



Pasillo Café

Llegan formando una cadena tomados de la mano. Para avanzar sólo se mueve el último de la fila, que pasa al principio y así hasta llegar a la mesa, dicen a dos coros el lema del Encuentro “Con amor construyamos la paz”

Actividad 1

Se revisa la historieta sobre un diálogo de paz, con dibujos y diálogos.

Actividad 2

Completan las siguientes frases:

El diálogo nos lleva a reconocer la riqueza de las **diferencias** entre los hombres.

Por el diálogo nos damos cuenta de los **sufrimiento** de los demás y nos ayuda a ser **solidarios** con ellos.

Para ser solidarios debemos de quitar todo el **egoísmo** que hay en nuestro corazón.


Actividad 3

Se revisa que tengan contestadas las dos siguientes preguntas:

1.- ¿De qué forma les vas hacer saber a los que más sufren que eres solidario con ellos?

2.- ¿Cómo los vas a ayudar?

Se les da la **Llave** para ir a la **mesa Puerta** por el Pasillo del color que ellos han escogido.



Pasillo Plateado

Llegan por parejas de espaldas y entrecruzados los brazos. Ayudándose a caminar, dicen a dos coros el lema del Encuentro “Con amor construyamos la paz”

Actividad 1.

Se revisa que hayan descubierto las palabras en clave:

Para que pueda existir un verdadero perdón se debe cumplir que:

Haya **respeto** de la **verdad**, es decir , el **mal** hecho debe ser **reconocido**.

Haya **justicia**, es decir, en lo posible el **mal** debe ser **reparado**.

(La palabra que completa la frase está en negritas)

Actividad 2

Califican como Falso (F) o Verdadero (V) según sea el caso:

(**V**) Todos necesitamos el perdón de Dios y del prójimo.

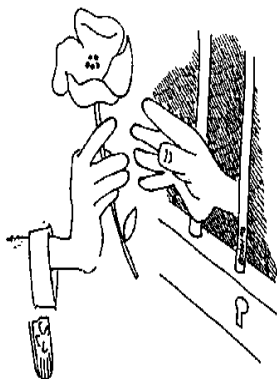
(**F**) Debemos perdonar pero nunca olvidar.

(**V**) El perdón debe ponerse en lugar de la venganza.

(**F**) Entre dos que se pelean los errores nunca están sólo en una parte.

(**V**) Si no perdonamos a los demás, Dios no nos puede perdonar.

Se les da la **Llave** para ir a la **mesa Puerta** por el Pasillo del color que ellos han escogido.



Pasillo Rosa

Llegan caminando como los cangrejos, de espaldas, dicen a dos coros el lema del Encuentro “Con amor construimos la paz”

Actividad 2

Se revisa que tengan contestadas las preguntas que están señaladas en su folleto.

No tienen una respuesta única, por lo que es necesario leerlas y ver que responden a la pregunta.



- a. ¿Por qué o cómo te sabes amado por Dios?
- b.- ¿Cómo podemos corresponder al amor de Dios? (Anota 5 formas concretas).

Actividad 3


Se revisa que tengan dibujado un logotipo que los identifique como mensajeros y maestros de la paz

Se les da la **Llave** para ir a la **mesa Puerta** por el Pasillo del color que ellos han escogido.

Pasillo Dorado

Llegan corriendo con los brazos en alto y gritando: “vivan los derechos humanos” y dicen a dos coros el lema del Encuentro “Con amor construimos la paz”.

Actividad 2 Las respuestas son:



- 1.- Vida
- 2.- Religiosa
- 3.- Participar
- 4.- Identidad
- 5.- Realización
- 6.- Medo ambiente
- 7.- Paz

Se les da la **Llave** para ir a la **mesa Puerta** por el Pasillo del color que ellos han escogido.



LA LLAVE

VAYAN A LA MESA PUERTA PARA QUE LES DEN EL Pasillo _____ DEL LABERINTO

¡CON AMOR CONSTRUYAMOS LA PAZ!



LA LLAVE

VAYAN A LA MESA PUERTA PARA QUE LES DEN EL Pasillo _____ DEL LABERINTO

¡CON AMOR CONSTRUYAMOS LA PAZ!



LA LLAVE

VAYAN A LA MESA PUERTA PARA QUE LES DEN EL NIVEL _____ DEL LABERINTO

¡CON AMOR CONSTRUYAMOS LA PAZ!



LA LLAVE

VAYAN A LA MESA PUERTA PARA QUE LES DEN EL Pasillo _____ DEL LABERINTO

¡CON AMOR CONSTRUYAMOS LA PAZ!