

# PUERTA DE LLAVES

## REVISIÓN MESA LLAVE.

**Pasillo 1** Llegan corriendo y gritando como indios, dicen a dos coros el lema del Encuentro **¡CON MARÍA, VEAMOS EL ROSTRO DE CRISTO!**



### **Actividad 2.**

Ver si tienen anotado el **lema** en su folleto, página 3 y los **nombres** de todos los integrantes de su equipo.

### **Actividad 3.**

Que sepan el nombre de los integrantes del equipo

La **puntuación** se les escribe con número, letra y firma, en la parte de debajo de la hoja del Pasillo 1. Se les dan 3 si está muy bien, 2 si está bien, 1 si está regular y si está mal los regresaran para que lo vuelvan a hacer.

**REGISTRAN: el nombre del equipo, la edad de los que lo forman, el número de integrantes y se le da un número identificador PROGRESIVO.**

Se les da la **Llave** para ir a la mesa Puerta por el Pasillo del color que ellos han escogido. (Los colores y los temas están en la página 15 de su folleto).

Y que puede ser:

Azul	Plateado	Café	Dorado
Violeta	Verde	Amarillo	Naranja
Rojo	Blanco		

## **PASILLO NARANJA**



Llegan saltando como canguros y repitiendo: **La mirada de María es ante todo un recordar.** Después dicen a dos coros el lema del Encuentro **¡CON MARÍA, VEAMOS EL ROSTRO DE CRISTO!**

1.- En cada enunciado subrayen la frase que **complete mejor** la afirmación:

**Los misterios de gozo: b**

- Invitan a recitar con gozo el Ave María.
- Invitan a recordar con gozo que Jesús se hace hombre, se encarna.
- Invitan a saber con gozo que María es Madre.

2.- **Escribe el nombre de los 5 misterios de gozo**

- La Anunciación**
- La visita de María a su Prima Isabel**
- El Nacimiento de Jesús**
- La Presentación en el Templo**
- Jesús perdido y hallado en el Templo**

3.- **Aprendan de memoria los 5 misterios gozos.**



4.- **Numeren** las imágenes en el orden en que se rezan los misterios. **2- 5- 4- 1- 3**

5.- todos tomados de la mano recen un Ave María para que la Virgen nos ayude a comprender su Gozo y a tenerlo en nuestro corazón.

La **puntuación** Se les dan 3 si está muy bien, 2 si está bien, 1 si está regular y si está mal los regresaran para que lo vuelvan a hacer. Se les escribe con número, letra y firma, en la parte de debajo de la hoja del Pasillo Naranja.


Se les da la **Llave** para ir a la **mesa Puerta** por el Pasillo del color que ellos han escogido.

## PASILLO Actividad de Llegada.

### AZUL

Llegan tomándose con las manos cruzadas, para quedar entrelazados y repitiendo: **Recitar el Rosario es en realidad mirar con María el rostro de Cristo.** Dicen a dos coros el lema del Encuentro ¡CON MARÍA, VEAMOS EL ROSTRO DE CRISTO!

#### Actividad 1.



Tener anotados en su folleto 7 frases que hablen de las características del Rosario:  
**Es una oración:**

- 1.- Centrada en Cristo
- 2.- Que concentra en sí la profundidad de todo el mensaje evangélico.
- 3.- En la que resuena la oración de María.
- 4.- En la que el pueblo cristiano aprende de María.
- 5.- En la que el pueblo cristiano mira la belleza del rostro de Cristo.
- 6.- En la que experimentamos la profundidad de su amor.
- 7.- En la que obtenemos abundantes gracias.
- 8.- Apreciada por numerosos Santos.
- 9.- Fomentada por la Iglesia.
- 10.- Destinada a producir frutos de santidad.



**Actividad 2.** Escrita en su folleto y aprendida de memoria el cómo:

El pueblo Cristiano qué aprende de María con el Rosario:

**Aprende a mirar la belleza del rostro de Cristo.**

El pueblo Cristiano qué experimenta con María con el Rosario:

**La profundidad del amor de Cristo.**




#### Actividad 3.

Se revisa que todos tengan en su folleto dibujado un Rosario.

**La puntuación.** Se les dan 3 si está muy bien, 2 si está bien, 1 si está regular y si está mal los regresaran para que lo vuelvan a hacer. Se les escribe con número, letra y firma, en la parte de debajo de la hoja del Pasillo Azul.

Se les da la **Llave** para ir a la **mesa Puerta** por el Pasillo del color que ellos han escogido.



## PASILLO

### Actividad de llegada.

Llegan caminando en cunclillas y repitiendo: **Como María extasiados fijamos los ojos en el rostro de Cristo**, dicen a dos coros el lema del Encuentro **¡CON MARÍA, VEAMOS EL ROSTRO DE CRISTO!**

## ROJO

### Actividad 1. RESPUESTAS

Según el desarrollo del tema cuando los tres apóstoles miran, contemplan, el rostro de Jesús quedan:

### E X T A S I A D O S

Escribe que quiere decir esta palabra:

Cual es nuestra tarea como discípulos de Jesús:

### F I J A R L O S O J O S E N E L R O S T R O D E C R I S T O.

Cómo quién tenemos que hacer las acciones anteriores:

### COMO M A R Í A.

### Actividad 2.

Que tengan **dibujada la invitación** en su cuaderno.

La **puntuación** Se les dan 3 si está muy bien, 2 si está bien, 1 si está regular y si está mal lo vuelven a hacer. Se les escribe con número, letra y firma, en la parte de debajo de la hoja del Pasillo Rojo.


Se les da la **Llave** para ir a la **mesa Puerta** por el Pasillo del color que ellos han escogido.



## PASILLO BLANCO

### Actividad de llegada.

Llegan formando una cadena tomados de la mano avanzan sólo moviéndose el último de la fila, que pasa al principio y así hasta llegar a la mesa, Llegan repitiendo: **El Rosario es un camino para ver el rostro de Cristo**. dicen a dos coros el lema del Encuentro **¡CON MARÍA, VEAMOS EL ROSTRO DE CRISTO!**



### Actividad 1

Tienen escritos en el recuadro de su folleto y aprendidos de memoria las seis partes que tiene el Rosario y explican, con sus propias palabras, qué parte les gusta más y por qué. 1.- **El enunciado del misterio** 2.- **La escucha de la Palabra de Dios** 3.- **El silencio** 4.- **El «Padrenuestro»** 5.- **Las diez «Ave Maria»** 6.- **El «Gloria»**

**Actividad 2.** Según el tema que ya leyeron, digan a que parte corresponde cada frase:

1. Nos hace hermanos de Cristo— **d**
2. Poner la atención— **a**
3. Lectura del pasaje bíblico— **b**
4. Alimentan la escucha y la meditación— **c**
5. Se da la base bíblica— **b**
6. Para fijar la atención— **c**
7. Nos lleva siempre al Padre— **d**
8. Elemento más extenso del Rosario— **e**
9. Una imagen que lo represente— **a**
10. Repetir nos acerca al milagro más grande de la historia— **e**
11. Dar profundidad a la meditación— **b**
12. Cumplimiento de la profecía de María— **e**
13. Cristo es el camino que nos conduce al Padre en el Espíritu— **f**

- |    |                               |
|----|-------------------------------|
| a) | Enunciado del misterio        |
| b) | Escucha de la palabra de Dios |
| c) | Silencio                      |
| d) | Padre nuestro                 |
| e) | Ave maría                     |
| f) | Gloria                        |



La **puntuación** Se les dan 3 si está muy bien, 2 si está bien, 1 si está regular y si está mal lo vuelven a hacer. Se les escribe con número, letra y firma, en la parte de debajo de la hoja del Pasillo Blanco.

Se les da la **Llave** para ir a la **mesa Puerta** por el Pasillo del color que ellos han escogido.



## PASILLO CAFÉ

### Actividad de Llegada.

Llegan por parejas de espaldas y con los brazos entrecruzados y repitiendo: **Tomén con confianza entre las manos el Rosario**, dicen a dos coros el lema del Encuentro **¡CON MARÍA, VEAMOS EL ROSTRO DE CRISTO!**



### Actividad 1

- Cada quien en su cuaderno tiene que tener contestado y el número de puntos obtenido en cada bloque de preguntas A y B
- Y anotada su puntuación y cuál es su posible vocación.

### Actividad 2

Deben tener escrita la siguiente frase sobre cuál es el deseo de la virginidad:

#### **Entregarse en cuerpo y alma a Dios**

La **puntuación** Se les dan 3 si está muy bien, 2 si está bien, 1 si está regular y si está mal lo vuelven a hacer. Se les escribe con número, letra y firma, en la parte de debajo de la hoja del Pasillo Blanco.

Se les da la **Llave** para ir a la **mesa Puerta** por el Pasillo del color que ellos han escogido.

## PASILLO VERDE

### Actividad de Llegada.

Llegan agitando la mano en alto como si saludaran y repitiendo: **El Rosario ofrece el 'secreto' para un conocimiento profundo y comprometido de Cristo**. Dicen a dos coros el lema del Encuentro **¡CON MARÍA, VEAMOS EL ROSTRO DE CRISTO!**



### Actividad 1.

1.- Subrayen la frase que **complete mejor** la afirmación:

#### **Los misterios de dolor: C**

- a) Nos invitan a cambiar la voluntad de Dios.
- b) Nos invitan a recordar con dolor que Jesús muere por culpa de los judíos.
- c) Nos invitan a ponernos con María al pie de la cruz.



### Actividad 2.- Escribe el nombre de los 5 misterios de dolor

1. Jesús Ora en el Huerto de Getsemaní
2. Jesús Es Flagelado
3. Jesús es Coronado de Espinas
4. Jesús Sube al Calvario con la Cruz
- 5 Jesús Muere en la Cruz

### Actividad 3.- Aprendan de memoria los 5 misterios dolorosos.



Actividad 4.- Numeran las imágenes en el orden en que se rezan los misterios.

**5- 2- 3- 1- 4**

### Actividad 5.-

Todos tomados de la mano recen un Ave María para que la Virgen nos ayude a perdonar el dolor que nos causan los demás.



La **puntuación** Se les dan 3 si está muy bien, 2 si está bien, 1 si está regular y si está mal lo vuelven a hacer. Se les escribe con número, letra y firma, en la parte de debajo de la hoja del Pasillo Verde

Se les da la **Llave** para ir a la **mesa Puerta** por el Pasillo del color que ellos han escogido.

## PASILLO AMARILLO

### Actividad de Llegada.

Llegan formando un trenecito, poniendo las manos en los hombros del compañero, repitiendo en voz fuerte: **el Rosario es un camino espiritual** y dicen a dos coros el lema del Encuentro **¡CON MARÍA, VEAMOS EL ROSTRO DE CRISTO!**



### Actividad 1

Escribe el nombre de los 5 misterios de Gloria

- 1.- La **Resurrección** de Jesús
- 2.- La **Ascensión** de Jesús al cielo
- 3.- La **Venida** del Espíritu Santo
- 4.- La **Asunción** de María al cielo
- 5.- La **Coronación** de María

Actividad 2.- Aprenden de memoria los 5 misterios de Gloria.

Actividad 3.- Numeran las imágenes en el orden en que se rezan los misterios.

4- 3- 2- 5- 1

Actividad 4.- Todos tomados de la mano recen un Ave María para que la Virgen nos ayude a propagar la alegría por la Resurrección de Cristo.

La **puntuación** Se les dan 3 si está muy bien, 2 si está bien, 1 si está regular y si está mal lo vuelven a hacer. Se les escribe con número, letra y firma, en la parte de debajo de la hoja del Pasillo Amarillo .

Se les da la **Llave** para ir a la **mesa Puerta** por el Pasillo del color que han escogido.


C	A	M	I	N	A	C	O	N	A	C	A
R	E	S	U	R	R	E	C	C	I	O	N
L	A	A	C	A	N	C	A	T	O	R	O
A	D	I	N	E	V	E	N	C	L	O	I
J	E	S	U	S	N	U	E	S	O	N	C
E	C	M	A	D	R	C	M	A	R	A	C
S	U	A	S	U	N	C	I	O	N	C	E
U	A	R	D	A	M	E	S	O	E	I	R
S	D	I	A	M	O	R	A	N	N	O	R
S	U	S	E	J	A	S	U	N	C	N	U



## PASILLO VIOLETA

### Actividad de Llegada.

Llegan saltando de cojito y repitiendo: **El Rosario es a la vez meditación y súplica.** y dicen a dos coros el lema del Encuentro **¡CON MARÍA, VEAMOS EL ROSTRO DE CRISTO!**



B	A	I	L	A	S	L	U	A	B	S	T	R
A	T	E	N	C	I	O	N	G	A	T	R	A
T	R	A	N	S	F	I	G	U	R	A	A	T
A	A	B	A	U	T	I	S	A	D	O	N	S
L	P	P	I	L	A	I	S	L	A	N	S	E
L	O	S	C	U	A	E	T	E	S	Y	A	F
O	Y	F	N	A	F	I	G	U	R	A	C	I
N	J	E	U	S	C	R	I	S	Y	T	C	N
N	A	I	N	S	T	I	T	U	T	E	I	A
S	O	L	A	T	S	E	I	F	I	N	A	M

Actividad 1.- Escribe el nombre de los 5 misterios de Luz

- 1.- Jesús es **Bautizado** en el Jordán
- 2.- Jesús se **Manifiesta** en las bodas de Caná
- 3.- Jesús **Anuncia** la llegada del Reino
- 4.- Jesús se **Transfigura** en el monte Tabor
- 5.- Jesús **Insta** la Eucaristía

Actividad 2.- Aprenden de memoria los 5 misterios luminosos.

Actividad 3.- Numeran las imágenes en el orden en que se rezan los misterios. 3- 1-

5- 2- 4

Actividad 4.- Todos tomados de la mano rezan un Ave María para que la Virgen nos ayude a propagar la Luz, Cristo, en nuestro alrededor.

La **puntuación** Se les dan 3 si está muy bien, 2 si está bien, 1 si está regular y si está mal los regresaran para que lo vuelvan a hacer. Se les escribe con número, letra y firma, en la parte de debajo de la hoja del Pasillo Violeta.

Se les da la **Llave** para ir a la **mesa Puerta** por el Pasillo del color que ellos han escogido.





## INSTRUCCIONES DE LA MESA EL SANTUARIO DEL ROSARIO

Para participar en el Santuario del Rosario el equipo deberá mostrar que ha acumulado los kilómetros necesarios según esta tabla de edades:

Los equipos de 6 a 8 años: **4** kilómetros.


Los equipos de 9 a 11 años: **7** kilómetros.

Los equipos de 12 a 15 años: **10** kilómetros.

Los equipos de jóvenes y adultos: **10** kilómetros.



También se les pide que muestren la página 14 y 15 en donde tendrán escritas las frases que han repetido en voz fuerte al termino de cada pasillo.



La primera vez que el equipo se presente en el Santuario, y cumpla con los requisitos ya señalados, se les dará **UN ROSARIO a cada uno** de los miembros del grupo, incluido el Animador. (Se cancelan los kilómetros usados).



La segunda Y DEMÁS veces que el equipo se presente en el Santuario, y cumpla con la nueva cantidad de kilómetros y tenga escritas las frases en las páginas 14 y 15 de su folleto, se le entregará **UN LIBRO DE LAS MARAVILLAS DEL ROSARIO por equipo**, para que el Animador lo rife entre todos los miembros del equipo. (Se cancelan los kilómetros usados).



**Se cancelarán los puntos presentados, señalando en cada hoja que ya fueron usados.**



# LA LLAVE



VAYAN A LA MESA PUERTA PARA QUE LES DEN EL PASILLO \_\_\_\_\_ DEL LABERINTO

**¡CON MARÍA, VEAMOS EL ROSTRO DE CRISTO!**



# LA LLAVE



VAYAN A LA MESA PUERTA PARA QUE LES DEN EL PASILLO \_\_\_\_\_ DEL LABERINTO

**¡CON MARÍA, VEAMOS EL ROSTRO DE CRISTO!**



# LA LLAVE



VAYAN A LA MESA PUERTA PARA QUE LES DEN EL PASILLO \_\_\_\_\_ DEL LABERINTO

**¡CON MARÍA, VEAMOS EL ROSTRO DE CRISTO!**



# LA LLAVE



VAYAN A LA MESA PUERTA PARA QUE LES DEN EL PASILLO \_\_\_\_\_ DEL LABERINTO

**¡CON MARÍA, VEAMOS EL ROSTRO DE CRISTO!**