



LABERINTO 3

INTRODUCCIÓN




Instrucciones



Animador, sienta a todo tu equipo formando un círculo y lee en voz alta a todos las actividades que hay que realizar, no des inicio hasta que todos las comprendan bien.

¿Qué es el Laberinto y cómo salir de él?



La técnica del LABERINTO consiste en realizar una serie de actividades para ir avanzando hacia nuestro objetivo. Para terminar el Laberinto necesitamos pasar por todos los **PASILLOS** a través de diferentes **PUERTAS**. Sin embargo, estas puertas sólo se pueden abrir con **LLAVES** especiales que nos darán a cambio de trabajar en equipo todas las indicaciones y al hacerlo con mucho cuidado.

Lo que hay que recordar siempre



1. Seremos un equipo de trabajo para recorrer el Laberinto por lo que todos debemos de participar conjuntamente.
2. Es importante que nadie se pierda. Por lo que si alguno quiere ir a tomar agua o al baño, necesitamos ir juntos y esperarlo para que se vuelva a integrar al equipo.
3. No se trata de hacerlo rápidamente sino despacio y bien, pues por cada nivel nos darán puntos según la habilidad con que lo hallamos realizado: 3 si está muy bien, 2 si está bien, 1 si está regular y si está mal nos regresarán para que lo volvamos a hacer.

¿Qué hacer?



1. Lean todo lo referente al nivel y luego sigan todas las instrucciones al pie de la letra para desarrollar las actividades que les piden.
2. Deben terminar completamente bien cada uno de los niveles que se les presenten.
3. Recuerden, todos y cada uno de los miembros del equipo debe de trabajar y **apuntar las actividades en su cuaderno**.
4. Ahora sí, están listos para recorrer el primer nivel que está en la siguiente hoja.

NIVEL 1. ENTREMOS AL LABERINTO.

**Actividad 1.
LEMA**

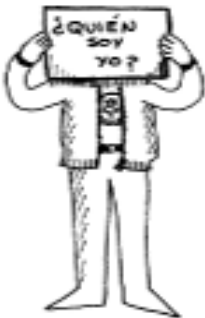


1. Para identificarnos como participantes del laberinto y animarnos a llegar al final, tenemos un lema, que nos recuerda el tema de este año Eucarístico y que nos es urgente vivir. Así nuestro lema es:

¡MI VOCACIÓN! SIN SACERDOTES NO HAY EUCARISTÍA!

2. Todos tienen que **aprenderse el lema**, pues siempre lo tendrán que decir a dos coros y con voz potente ¡MI VOCACIÓN! SIN SACERDOTES NO HAY EUCARISTÍA al llegar a cualquiera de los sitios que tiene este Laberinto: la mesa llave y la mesa puerta.
3. Vamos a la mesa puerta, decimos el lema, recibimos cada uno nuestro folleto y escribimos en la hoja 3 del folleto el lema con letras grandes.

**Actividad 2.
Vamos a conocernos**



1. Vamos a hacer una dinámica para conocernos muy bien, pues formamos un gran equipo. Lo primero es que todos los que tengan gafete con su nombre lo tapen o lo volteen para que los demás no lo vean.
2. El Animador pregunta quien quiere empezar a decir su nombre, cuál es la cualidad que mejor lo describe y de qué parroquia viene, por ejemplo, yo soy Pedro, mi mayor cualidad es que soy alegre y vengo del la Parroquia del Rosario. Así cada quien dirá algo diferente, soy buen dibujante, soy buen amigo, sé cantar, sé ayudar a los demás, etcétera.
3. Cuando cada quien se vaya presentando todos vamos ir anotando en nuestro folleto su nombre y la parroquia de donde viene. Cuando termine el último hagan un concurso para ver quién es el primero en aprenderse los nombres de todos. Todos debemos de saberlos.

**Actividad 3.
Somos un Equipo**



1. Ahora sí ya formamos un gran equipo, un equipo muy especial y para identificarnos de los demás equipos le vamos a poner un nombre al nuestro.
2. Todos lo vamos a anotar en nuestro cuaderno.

Somos el equipo: _____

Somos (Número de integrantes escrito con letra) _____ integrantes.

Y nuestra grupo es de la edad de _____ años.

Vayamos por la llave



Para ir por nuestra primera llave tenemos que escoger el siguiente pasillo que queremos recorrer, para ello en la página 15 de nuestro folleto está la lista, entre todos elijan uno y vayan corriendo y gritando como indios a **la mesa llave** en donde:

- ✎ Al llegar diremos a coro y con voz potente nuestro lema.
- ✎ Nos revisarán las actividades y nuestros folletos.
- ✎ Registrarán nuestro equipo, nos darán un número identificador.
- ✎ Escribirán los kilómetros que ganamos en este pasillo y
- ✎ **Nos preguntarán el color del pasillo al que queremos entrar** y nos darán la llave con la que podremos pasar a la **mesa puerta** a recogerlo.

LABERINTO. Pasillo 1. Kilómetros recorridos por este pasillo. _____

Nombre del Equipo _____ de edad _____ No. identificador _____ Letra, Número y Firma

PASILLO AZUL. ¡LA VOCACIÓN A LA SANTIDAD!

¡La Santidad! Esta es la gracia y la meta de todo creyente, según lo que nos recuerda el Libro de la Biblia, el Levítico: "Sean santos, porque yo, el Señor, Dios de ustedes, soy santo" (Levítico 19, 2)

Recuerden que el Bautismo es una verdadera entrada en la santidad de Dios por medio de la UNIÓN en Cristo y la comunicación de su Espíritu, por lo que sería algo sin sentido contentarse con una vida mediocre, vivida según la ley del menor **esfuerzo** y con una **religiosidad** superficial. Es el momento de proponer de nuevo a todos, y en especial a los Monaguillos, el esfuerzo de **querer** y **saber** que pueden ser santos.

La tarea de la Iglesia es acompañar a los cristianos por el camino de la santidad, con el fin de que iluminados por la inteligencia de la fe, **aprendan a conocer y a contemplar el rostro de Cristo** y a redescubrir en Él la auténtica identidad y la misión que Jesús le confía a cada uno de ustedes.

La Iglesia reúne en ella a todas las vocaciones que Dios suscita entre sus hijos a los que llama a **santificar** su nombre, a **cumplir** con su voluntad e **invita** a todos a seguirle.

Actividad 1 Lean el tema y aclaren dudas.

Actividad 2 Aprendan de memoria los que nos dice Dios en el Libro del Levítico.

Actividad 3

Se trata de descubrir cuál es la palabra que aquí está revuelta: Cada quien busque la solución en su cuaderno.



ó c V c o a i n _ _ _ _ _

Ahora que ya todos la han descubierto, platiquen entre todos para descubrir qué significado tiene para ustedes y anótenla: (Cada quien en su folleto)

Actividad 4



Cada quien en su cuaderno escriba qué es lo que necesita hacer para alcanzar la santidad. (Recuerden lo leído al inicio de este pasillo)

Vayan por la llave



Vayamos por nuestra segunda llave entrelazando nuestros brazos y así formando todos una gran cadena y recuerden que:

- ✎ Al llegar diremos a dos coros y con voz potente nuestro lema.
- ✎ Nos revisarán todas las actividades y nuestros folletos.
- ✎ Escribirán los puntos que ganamos en este pasillo.
- ✎ Nos pedirán escoger el color de nuestro siguiente pasillo y nos darán la llave con la que podremos pasar a la **mesa puerta** por nuestro siguiente pasillo.

LABERINTO. Pasillo AZUL. Kilómetros recorridos por este pasillo. _____

Nombre del Equipo _____ de edad _____ No. identificador _____ Letra, Número y Firma

PASILLO ROJO. ¡LA VIDA TE INVITA A CAMINAR!


Para poder responder al llamado que Jesús nos hace es necesario que investiguemos cómo nos llama, a qué nos llama.

Para ello vamos a leer el tema **¿Qué es la Vocación?** y vamos a leerlo muy bien. El tema se los dieron junto con este pasillo.

Actividad 1 Lean el tema y aclaren dudas.

Actividad 2

La vida te invita a caminar



¿Ya leyeron detenidamente el tema? Entonces todos en su folleto hagan la siguiente actividad.

Cada quién anota las preguntas y piensa y escribe las respuestas y las **aprende de memoria**. Si tienen dificultad en encontrar la respuesta pueden volver a leer el tema

1.- La palabra vocación significa _____

2.- La vocación es una invitación a una _____

3.- Los ejemplos del tema de vocación nos dicen cómo Dios habló a las siguientes personas:

a) _____

b) _____


c) _____

d) _____

e) _____

4.- Toda vocación exige la: C _____

5.- Nuestra actitud ante la vocación tiene que ser de: O _____



Actividad 3



Como todos tenemos una vocación, cada quien tiene que poner su ladrillo. Anota en tu folleto en el ladrillo como el siguiente qué harás para descubrir tu vocación.

Vayan por la llave

Vamos muy bien. Caminando en cuncillitas pasemos por nuestra siguiente llave. Y no se les olvide:



Al llegar diremos a dos coros nuestro lema lo más fuerte que podamos.

Nos revisarán todas las actividades y nos darán los puntos por este pasillo.

Nos darán la llave con la que iremos a recoger nuestro siguiente pasillo.

LABERINTO. Pasillo ROJO. Kilómetros recorridos por este pasillo. _____

Letra, Número y Firma

Nombre del Equipo _____ de edad _____ No. identificador _____

PASILLO NARANJA. ¡PARA DESCUBRIR Y REALIZAR MI VOCACIÓN!

La Iglesia es “casa de santidad” y su alma es la caridad de Cristo, dada a conocer por el Espíritu Santo. Por medio de ella todos los cristianos deben ayudarse mutuamente para descubrir y realizar su vocación con la escucha de **la Palabra** de Dios, con **la oración**, con la constante participación de **los Sacramentos** y en la búsqueda constante del rostro de Cristo en cada **hermano**.

De tal modo que cada uno, según sus dones, avanza en el camino de la **fe**, tiene pronta la **esperanza** y obra mediante la **caridad** mientras la iglesia da a conocer y revive la infinita riqueza del misterio de Jesucristo y consigue que la **santidad** de Dios entre en la vida de cada uno, para que todos los cristianos lleguen a ser trabajadores de la viña del Señor y **construyan** el Cuerpo de Cristo.

Si cada vocación en la Iglesia está **al servicio de la santidad**, algunas, sobre todo, como la vocación a la vida sacerdotal y a la vida religiosa lo son de modo **súper especial**.

Actividad 1 Lean el tema y aclaren dudas.


Actividad 2

Cuáles son los medios con los cuales los cristianos nos ayudamos a descubrir y realizar nuestra vocación:



1. _____
2. _____
3. _____
4. _____

Al encuentro de Jesús



Apunta en tu folleto y aprende de memoria estos 4 medios

Actividad 3

Si practicamos los medios para descubrir nuestra vocación avanzaremos en tres virtudes que nos permiten dar a conocer y a revivir el misterio de Jesucristo y a conseguir la santidad: ¿Cuáles son esas virtudes?:



1. _____
2. _____
3. _____

¿Cuáles son las vocaciones que de manera súper especial están al servicio de la santidad?

- 1.- _____ y 2.- _____

Anótalas en tu folleto y apréndelas de memoria

Actividad 4

Todos tomados de la mano recen un Ave María para que la Virgen nos ayude a descubrir y a realizar nuestra vocación.

Vayan por la llave

Escojan una canción de la Virgen que más les guste, y vayan a la **mesa llave cantándola** lo más alegre y fuerte posible. Al llegar digan el lema. Y claro, si hicieron un buen trabajo, y tienen acumulados los puntos necesarios podrán ganar.

LABERINTO. Pasillo NARANJA. Kilómetros recorridos por este pasillo. _____

Letra, Número y Firma

Nombre del Equipo _____ de edad _____ No. identificador _____

PASILLO VIOLETA. ¡VOCACIÓN SÚPER ESPECIAL!

La vocación al **sacerdocio** es básicamente una llamada a la santidad. La santidad es amistad con Dios, es imitación de Cristo **pobre, casto y humilde**.

El **ser sacerdote** es **amor** sin reserva a las almas y **entrega** al verdadero bien; es amor a la Iglesia que es santa y nos quiere santos, porque tal es la misión que Cristo le ha dado.

Jesús llama a los apóstoles para que estén con Él, en una **amistad privilegiada**. No sólo los hace partícipes de los misterios del Reino de los cielos sino que espera de ellos una fidelidad más alta. Les exige una pobreza más rigurosa, la humildad del siervo que se hace el último de todos. Les pide la fe en los poderes recibidos, la **oración** y el **ayuno** como instrumentos eficaces de apostolado y el desinterés. De ellos espera la prudencia unida a la simplicidad y a la rectitud moral y la confianza en la Providencia, pues son los administradores de los sacramentos que Jesús nos dejó y trabajadores de su viña.

Por esto, aunque tengamos pocos candidatos al sacerdocio y a la vida religiosa, no debemos exigir menos a los que desean serlo, sino que debemos **seguir pidiéndoles** una buena formación y una buena espiritualidad.

Actividad 1 Lean el tema y aclaren dudas.

Actividad 2 Escribe una X en el paréntesis según corresponda tu parecer:



	Mucho	Poco	Nada
1. En casa estoy contento (a) y feliz de convivir con mi familia	()	()	()
2. En general me gusta estudiar y cumplir con mi deber	()	()	()
3. Me gusta confesarme al menos cada mes	()	()	()
4. Quiero construir un mundo mejor	()	()	()
5. Sé que profesión me gustaría estudiar.	()	()	()
6. Me gusta hablar de Jesús con mis compañeros	()	()	()
7. Hago oración todos los días	()	()	()
8. Además de los Domingos voy a Misa cada vez que puedo	()	()	()
9. Soy alegre	()	()	()
10. Soy servicial	()	()	()

Suma 10 puntos por cada X en Mucho y 5 puntos por cada X en Poco.

El total = _____.



Si tienes de 5 a 45 puntos, necesitas poner atención a tu vocación de cristiano.

De 50 a 70 se ve que te tratas de seguir a Jesús.

De 75 a 100 eres amigo de Jesús. ¿Haz pensado en ser sacerdote o religiosa?, creo que lo harías bien

Cada quien escriba en su cuaderno: Yo puedo tener vocación de _____.

Vayan por la llave

Vayan a la **mesa llave** saltando de cojito, al llegar ya sabe, digan el lema.

LABERINTO. Pasillo VIOLETA. Kilómetros recorridos por este pasillo. _____

Nombre del Equipo _____ de edad _____ No. identificador _____ Letra, Número y Firma _____

PASILLO VERDE. ¡DESDE MI FAMILIA, A MÍ ME LLAMA JESÚS!

Las familias están llamadas a jugar un papel decisivo para el futuro de las vocaciones en la Iglesia.

La santidad del amor entre los esposos, la armonía de la vida familiar, el espíritu de fe con que se enfrentan los problemas diarios de la vida, la apertura a los otros, sobre todo a los más pobres, la participación en la vida de la comunidad cristiana y en la celebración de los sacramentos, son el medio ambiente adecuado para que los hijos escuchen la llamada y de Dios y para que le den una respuesta generosa.

Jesús adolescente nos muestra cómo, desde las actividades de su familia, se va acercando a seguir la vocación que a la que le llama Dios y cómo sin dejar de ser obediente se ocupa en las cosas de Dios.

Actividad 1 Lean el tema y aclaren dudas.

Actividad 2



Anota cuatro de las cualidades debe desarrollar mi familia para que me ayude a escuchar la llamada de Jesús.

1. _____
2. _____
3. _____
4. _____

Actividad 3



Jesús responde al amor de Dios amando y sirviendo a los demás. Jesús nos enseña a colaborar con la familia. ¿Recuerdan el pasaje de Jesús en el templo en medio de los maestros de la Ley?

1. En la siguiente hoja tienen la narración léanla con mucha atención.
2. Una vez recordado el pasaje, repártanse los personajes y ensayen el pasaje, para luego representarlo de memoria en la puerta llave.

Actividad 4



1. Hagan una oración a la Virgen pidiéndole que nos enseñe a convivir con nuestra familia, para hacer, como ella, la voluntad de Dios y escríbanla en su cuaderno.

2. Hagan la oración todos juntos.

Vayan por la llave



Todos los del equipo van agitando la mano en alto como si saludaran. Lleguen además a la **mesa llave** cantando “¡Amar es entregarse olvidándose de sí, buscando lo que al otro puede hacer feliz, buscando lo que al otro puede hacer feliz!” y prepárense para representar a Jesús en el Templo en medio de los maestros de la Ley

LABERINTO. Pasillo VERDE. Kilómetros recorridos por este pasillo. _____

Letra, Número y Firma _____

Nombre del Equipo _____ de edad _____ No. identificador _____

PASILLO AMARILLO. ¡RUEGUEN AL DUEÑO DE LA MIES PARA QUE ENVÍE TRABAJADORES!

En obediencia al mandato de Cristo, la comunidad cristiana se compromete en una incesante y fervorosa oración a Dios por las Vocaciones.



¡Qué importante es que las comunidades cristianas lleguen a ser verdaderas **escuelas de oración!**

Que sean capaces de educar en el **diálogo con Dios** y formar a los fieles en abrirse siempre más al amor con que el Padre nos ha amado.


La oración cultivada y vivida ayudará a que nos dejemos guiar por el Espíritu de Cristo para ayudar en la construcción de la Iglesia en la caridad. En tal ambiente, el discípulo crece en el deseo ardiente que cada hombre encuentra en Cristo. Tal deseo llevará al cristiano, bajo el ejemplo de María, a estar disponible para **pronunciar un “sí” lleno y generoso** al Señor que le llama.

Si este “sí” es para aceptar ser ministro de la Palabra, de los Sacramentos y de la Caridad, tendremos más y mejores sacerdotes.

Si este “sí” es para ser signo viviente de la vida casta, pobre y obediente de Cristo entre los hombres tendremos más y mejores religiosos.

Actividad 1 Lean el tema y aclaren dudas.

Actividad 2 Ahora oremos con el Papa Juan Pablo II por las vocaciones con la siguiente oración compuesta por Su Santidad: (Uno del equipo la lee despacio, los demás la escuchamos y la seguimos en silencio, podemos repetirla varias veces)



Padre Santo: mira nuestra humanidad, que da los primeros pasos en el camino del tercer milenio.

Su vida sigue marcada fuertemente todavía por el odio, la violencia, la opresión, pero el hambre de justicia, de verdad y de gracia, encuentra espacio en el corazón de tantos, que esperan la salvación, llevada a cabo por Ti, por medio de tu Hijo Jesús.

Necesitamos mensajeros animosos del Evangelio, siervos generosos de la humanidad sufriente. Envía a tu Iglesia, te rogamos, sacerdotes santos, que santifiquen a tu pueblo con los instrumentos de tu gracia.

Envía numerosos religiosos que muestren tu santidad en medio del mundo.

Envía a tu viña, santos operarios que trabajen con el ardor de la caridad y, movidos por Tu Espíritu Santo, lleven la salvación de Cristo hasta los últimos confines de la tierra. Amén.

JUAN PABLO II

Actividad 3 Ahora cada quien escriba en su folleto el párrafo que más le gustó de esta oración escrita por el Papa Juan Pablo II y apréndanlo de memoria

Vayan por la llave Todos caminando lo más pronto posible, pero sin correr, vayamos directamente a la **mesa llave** y al llegar no se olviden de decir el lema llave, y si por supuesto respondieron todo a la perfección ya juntaron más puntos: felicidades.

LABERINTO. Pasillo AMARILLO. Kilómetros recorridos por este pasillo. _____


Nombre del Equipo _____ de edad _____ No. identificador _____ Letra, Número y Firma

PASILLO DORADO. ¡ELEGIR MI VOCACIÓN ES UN DERECHO!

Actividad 1

Lean varias veces las siguientes frases y cada quien escriba en su cuaderno y aprenda de memoria la frase que más les guste.

- 1.- Dios me llama sin importar mis cualidades o mis defectos.
- 2.- Yo puedo responder o no a este llamado de Dios.
- 3.- Seguir el llamado puede ser difícil, pero Dios quiere ayudarme.
- 4.- Toda vocación exige en mí un cambio de vida.
- 5.- Mi actitud ante la llamada tiene que ser de obediencia.
- 6.- Dios me llama para servir a mi comunidad, es un servicio muy especial.
- 7.- Es importante que entienda mi propia vocación, para ello tengo que conocer más a Cristo.
- 8.- Jesús me llama a realizar una misión.



Actividad 2



Jesús nos enseña que todos los que juntemos tesoros en el cielo vamos a ser bienaventurados. Bienaventurado quiere decir: dichoso, feliz, afortunado, SANTO. Así Jesús nos enseñó 8 formas concretas de ser bienaventurados. A continuación están escritas estas 8 bienaventuranzas, pero cuatro de ellas se revolvieron, por lo que ustedes ordénenlas y escribanlas correctamente en su folleto.

1. Bienaventurados los porque de ellos es el reino de los cielos pobres de espíritu.
1. _____
2. Bienaventurados los que lloran porque ellos serán consolados.
3. Bienaventurados los que sufren porque de ellos es la tierra prometida.
4. Bienaventurados los que tienen porque ellos serán saciados hambre y sed de justicia.
4. _____
5. Bienaventurados los que son tendrán misericordia misericordiosos porque ellos.
5. _____
6. Bienaventurados los limpios de corazón porque ellos verán a Dios.
7. Bienaventurados los que serán llamados hijos de Dios trabajan por la paz porque ellos.
7. _____
8. Bienaventurados los perseguidos por mi causa porque de ellos es el Reino de los cielos.

Actividad 3



Califiquen como falso (F) o verdadero (V) las siguientes afirmaciones:

1. () Aseguramos la paz siendo indiferentes ante los que están en la miseria.
2. () Nadie está obligado a ayudar a los pobres
3. () Los pobres de espíritu viven con moderación y sencillez
4. () Los pobres de espíritu son los que viven en la miseria.
5. () La pobreza de espíritu se busca libremente y transforma toda la vida.
6. () Los pobres según Jesús están dispuestos a sacrificar sus bienes y a sí mismos para que otros puedan vivir.

Vayan por la llave

Todos formando un trenecito, ponen las manos en los hombros del compañero, diríjense directamente a la **mesa llave**. Y al llegar digan lo más fuerte posible el lema llave. Y después ya saben que hacer.

LABERINTO. Pasillo DORADO. Kilómetros recorridos por este pasillo. _____

Nombre del Equipo _____ de edad _____ No. identificador _____ Letra, Número y Firma _____

PASILLO BLANCO. ¿CÓMO SE PUEDE SER SÚPER ESPECIAL?

¿Cómo se puede ser sacerdote?

Todo hombre tiene en su vida una misión y un destino. Dios nos da la libertad para aceptar su llamado, pero también nos da los medios para cumplir con esa misión. Es esencial captar ese llamado, aceptándolo y realizándolo con confianza y valentía.

Nosotros para poder ir descubriendo el llamado que nos hace Jesús, vamos a hacer las siguientes actividades:



Al encuentro de Jesús



Actividad 1 1) En su folleto cada quien describa una cualidad que tiene y luego compártela con el grupo.

Actividad 2 2) Analizo y escribo en mi folleto que ayuda pudo dar a mi prójimo con esta cualidad, en mi familia, en mi grupo de la parroquia y en mi escuela.

Actividad 3 3) Entre todo el equipo elaboran un juego de memorama, en las hojas su cuaderno, consiste en hacer un mínimo de 10 tarjetitas dobles en donde contengan 10 diferentes cualidades que el grupo considere que debe de tener una persona que aspira a ser sacerdote o religiosa. Cada cualidad se debe de representar por un símbolo o un dibujo. Ejemplo:



Actividad 4 4) Ya con las tarjetitas de todos jugamos al memorama, gana el que haga más pares de cualidades iguales.



Anotamos el nombre del ganador de nuestro equipo: _____

Vayan por la llave ¡Qué esperan! Vayan todos juntos a la mesa llave formando una cadena tomados de la mano. Para avanzar sólo se mueve el último de la fila, que pasa al principio y así hasta llegar a la mesa.

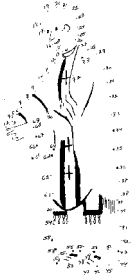
LABERINTO. Pasillo BLANCO. Kilómetros recorridos por este pasillo. _____

Nombre del Equipo _____ de edad _____ No. identificador _____ Letra, Número y Firma _____

PASILLO CAFÉ. ¡LO QUE HACEN LOS QUE DECIDEN SER SÚPER ESPECIALES!

En este Pasillo las letras se pusieron a tratar de salirse y están confundidas, ayúdenlas a encontrar su orden y completen el mensaje. Al terminar comparen los resultados y corrijen lo que este mal.

Actividad 1



El s _____ es de c _____ y h _____. y como todos ha tenido una f _____, así pues es un ser h _____ con cualidades y defectos, exactamente igual que con los que no somos s _____, pero eso sí a todos D _____ nos llama a ser s _____.

Actividad 2



La vocación religiosa es la invitación que Dios hace a hombres y mujeres para seguir a Jesús a través de la vida en comunidad.

Podemos conocer a los religiosos por varios motivos:

Ordenen las palabras y completen las frases, anótenlas en su cuaderno.

- 1.- Se visten de manera especial, ellos usan un H _____
- 2.- Viven en C _____, llevan un mismo horario
- 3.- Se dedican a S _____ a todos los seres humanos.
- 4.- Obedecen a su S _____ a su O _____ y al Papa
- 5.- Prometen vivir tres virtudes evangélicas: P _____, O _____ y C _____

Cada quien memoriza la frase que señala la característica que le gusta más de los religiosos.

Las palabras



Sacerdote
Obediencia
Carne
Común
Hábito
Pobreza

Castidad
Familia
Superior
Humano
Comunidad
Sacerdotes

Santos
Servir
Hueso
Obispo
Dios

Vayan por la llave



Van bien en el Laberinto, les toca dar la vuelta por todo el campo, con los brazos en alto y gritando "ÁNIMO", "ÁNIMO", para terminar en la mesa llave, donde nos revisarán las actividades de este pasillo.

LABERINTO. Pasillo CAFÉ. Kilómetros recorridos por este pasillo. _____

Nombre del Equipo _____ de edad _____ No. identificador _____ Letra, Número y Firma

PASILLO PLATEADO. ¡ MARIA VISITA A ISABEL!

María lleva salvación y alegría a la casa de Isabel y de Zacarías y por ello es nuestro modelo para llevar la luz y la alegría de Cristo a todos los seres humanos. Isabel responde bendiciendo a María y a su Hijo y son las mismas palabras con las que en el Ave María nosotros bendecimos a Dios por las maravillas que hizo en María.

La razón de por qué María es bienaventurada la da Isabel: porque **es la que cree**. Isabel también cuenta de la importancia y el honor de la visita de María y de que le lleva al salvador, es decir que María es mediadora, cooperadora, en la obra divina de salvación.

María responde a las alabanzas de Isabel con la oración del Magnificat y nos explica la bondad, la misericordia, la grandeza y el poder de Dios hacia todo su pueblo, pues en Ella Dios cumple sus promesas. Con el Magnificat María celebra la grandeza de Dios, su alegría nace de haber experimentado personalmente la mirada benévola que Dios le dirigió a ella, criatura pobre y sin influjo entre los poderosos de su época.

María nos lleva a descubrir los criterios de la misteriosa acción de Dios. El Señor, revolviendo los juicios del mundo, viene en auxilio de los pobres y los pequeños, en prejuicio de los ricos y los poderosos y de modo sorprendente, colma de bienes a los humildes. A la vez que María se nos presenta como un modelo concreto y sublime a seguir, nos ayudan a comprender que lo que atrae la simpatía y buena voluntad de Dios es, sobre todo, la humildad de corazón.

Actividad 1

Una de las formas de llevar la salvación y la alegría a los demás como nos enseña María es practicando las 14 obras de misericordia. Completen las frases ayudándose del crucigrama o al revés, completen las frases y así resolverán el crucigrama de su folleto.



**ESPIRITUALES
VERTICALES**

1. Corregir al que se E _____
2. Dar consejo al que lo N _____
3. Enseñar al que no S _____
4. Perdonar al que nos O _____
5. Consolar a los que están T _____
6. Orar por vivos y por M _____
7. Soportar los defectos de mis H _____

**CORPORALES
HORIZONTALES**

1. Dar H _____ al peregrino
2. Visitar en la cárcel a los P _____
3. Dar de C _____ al hambriento
4. Dar de B _____ al sediento
5. Visitar en su cama al E _____
6. Dar V _____ al desnudo
7. Dar Cristiana sepultura a los M _____

Vayan por la llave



Escojan el color del siguiente pasillo al que quieren entrar y diríjense a la **mesa llave** caminando como cangrejos, de espaldas, y van repitiendo en voz fuerte: **Rosario bendito de María, dulce cadena que nos une con Dios** y dicen a dos coros el lema del Encuentro ¡MI VOCACIÓN! SIN SACERDOTE NO HAY EUCARISTÍA.

Diremos a 2 coros y con voz potente nuestro lema. Nos revisarán las actividades y nuestros folletos. Escribirán los kilómetros que ganamos en este pasillo, nos preguntarán a qué pasillo queremos entrar y nos darán la llave con la que podremos pasar a la **mesa puerta** por él.

LABERINTO. Pasillo PLATEADO. Kilómetros recorridos por este pasillo. _____

Nombre del Equipo _____ de edad _____ No. identificador _____ Letra, Número y Firma

¿Qué es la Vocación?

Pasillo Rojo

La palabra "vocación" se deriva del verbo latino "vocare" que significa "llamar". Por eso, cuando hablamos de "vocación para algo", estamos entendiendo la llamada para algo, que alguien le hace a otro. En otras palabras, nos estamos refiriendo a una elección, por parte del que llama a alguien a una misión o tarea a desempeñar. Vamos a ver cómo nos habla de esto la Biblia.

A partir de la Biblia podemos entender con propiedad lo que es la vocación, en el contexto de la elección y de la misión del pueblo de Israel. En efecto, Dios elige al pueblo de Israel para revelársele con palabras y hechos históricos, Primero lo llama para ser un pueblo, y lo constituye finalmente mediante la Alianza. Pero desde el inicio de la convocación, Dios le señala una *misión* que ha de cumplir en medio del mundo. Dentro del pueblo, y en este contexto, Dios llama a personas, reyes, profetas y sacerdotes, que irán ayudando al pueblo a cumplir esa misión.

Veamos ahora, más de cerca algunos casos de vocación para señalar los elementos más importantes que la integran.


ABRAHAM. Dios se dirige a él para darle una orden: que abandone su tierra, su cultura y su familia para ponerse en camino en busca de otro destino. Recibe de Dios, al principio, sólo promesas y exigencias; al final verá el cumplimiento de esas promesas y el resultado de las exigencias en la posesión de la tierra y en su descendencia.

OISÉS. El gran liberador del pueblo es llamado, mediante una fuerte experiencia de Dios, cuando desempeñaba su oficio de pastor. Es enviado a hablar y a actuar en nombre de Dios, primero entre israelitas y después ante el Faraón de Egipto.

ISAIAS. Es llamado a través de una experiencia de Dios, tal vez cuando estaba en oración. Dios lo preparó purificándolo de su pecado para dar testimonio de la santidad divina y de la exigencia de la fe para salvarse.

EZEQUIEL. El profeta sacerdote es enviado a un pueblo rebelde para anunciarle la misma palabra que Dios le hace comer. Vivió en medio del pueblo exiliado en Babilonia para invitarlo a la conversión y alentarlos con la esperanza de la

la vocación como llamada



misericordia de Dios que lo restablecería en la tierra prometida.

DAVID. El rey es ungido por Samuel cuando Saúl no agradó a Dios por su falta de fe y de obediencia. Con él comienza una nueva etapa del pueblo elegido. Encarna vivamente la elección del pueblo para ser signo de Dios entre los hombres. Recibe una promesa que sólo tendrá pleno cumplimiento en Cristo, su descendiente. Es por esto, modelo de elección divina.

LOS DOCE. Jesús llamó a los Doce escogiéndolos de entre los discípulos. La condición para seguirlo como discípulo, que es negarse a sí mismo se hace más exigente con los Doce, a quienes elige para que estén con él y para enviarlos a su misión.

Así pues vemos que:

1.- La vocación comienza como un designio muy libre de la misericordia de Dios. No cuentan los méritos personales.

2.- El hombre puede responder o no a este llamado. Está de por medio su libertad.

3.- El llamado es directamente en función de la comunidad, no en provecho del individuo.

4.- Quien es llamado, puede encontrar grandes dificultades para seguir su llamamiento; pero, estando Dios comprometido en esta tarea, El proporciona, con su Espíritu, la fuerza para seguirlo.

5.- Toda vocación exige siempre un cambio de vida en diversos aspectos; pero, sobre todo, exige la *conversión* del hombre a Dios.

6.- La actitud del creyente, ante la llamada por la Palabra de Dios, tiene que ser de *obediencia*.

7.- Dios elige, llama y envía no para privilegiar al individuo y para colocarlo en una casa aparte, sino para insertarlo todavía más en la comunidad mediante el servicio.

8.- Es, muy importante que cada uno entendamos nuestra propia vocación, siempre desde el misterio de Cristo, quien es llamado y enviado desde la eternidad para realizar el designio del Padre que consiste sustancialmente en dar la vida en abundancia.

Todos estamos llamados a realizar nuestra propia vocación siguiendo la línea marcada por la Biblia.

¿A qué misión me llama Jesús?

JESÚS SE PREPARA PARA SEGUIR SU VOCACIÓN

San Lucas 2, 41-52

PRIMERA INICIATIVA DEL JOVEN JESÚS

Los padres de Jesús iban todos los años a Jerusalén para la fiesta de la Pascua. Cuando Jesús cumplió los doce años, subió también con ellos a la fiesta, pues así había de ser. Al terminar los días de la fiesta regresaron, pero el niño Jesús se quedó en Jerusalén sin que sus padres lo supieran.

Seguros de que estaba con la caravana de vuelta, caminaron todo un día. Después se pusieron a buscarlo entre sus parientes y conocidos. Como no lo encontraron, volvieron a Jerusalén en su búsqueda. Al tercer día lo hallaron en el Templo, sentado en medio de los maestros de la Ley, escuchándolos y haciéndoles preguntas. Todos los que le oían quedaban asombrados de su inteligencia y de sus respuestas.



Sus padres se emocionaron mucho al verlo; su madre le decía: «Hijo, ¿por qué nos has hecho esto? Tu padre y yo hemos estado muy angustiados mientras te buscábamos.». El les contestó: «¿Y por qué me buscaban? ¿No saben que yo debo estar donde mi Padre?». Pero ellos no comprendieron esta respuesta.

Jesús entonces regresó con ellos, llegando a Nazaret. Posteriormente siguió obedeciéndoles. Su madre, por su parte, guardaba todas estas cosas en su corazón.

Mientras tanto, Jesús crecía en sabiduría, en edad y en gracia, ante Dios y ante los hombres.

Personajes propuestos:

1. Narrador.
2. Jesús.
3. María.
4. José
5. Parientes y conocidos. (Pueden ser varios)
6. Maestros de la Ley. (Pueden ser varios)

MESA PUERTA

Esta mesa está encargada de recibir las llaves de los diferentes niveles. Para ello pide que los participantes:

1. **Digan** a dos coros y con voz fuerte el lema del Laberinto: “¡MI VOCACIÓN! SIN SACERDOTE NO HAY EUCARISTÍA”
2. **Recibe la llave** y
3. **Entrega el nivel** que está indicado en dicha llave.

LABERINTO
MONAGUILLOS 3

¡ MI VOCACIÓN !

¡SIN SACERDOTE NO HAY EUCARISTÍA!

NOMBRE _____

PARROQUIA _____

VICARIA _____ FECHA _____

NOMBRE DEL EQUIPO _____

NO. DE INTEGRANTES _____

Encuentro de Monaguillos -3-