



LABERINTO MONAGUILLOS 7

INTRODUCCIÓN




Instrucciones

Animador, sienta a todo tu equipo formando un círculo y lee en voz alta a todos las actividades que hay que realizar, (Esta hoja) no des inicio hasta que todos las comprendan bien.



¿Qué es el Laberinto y cómo salir de él?



La técnica del LABERINTO consiste en realizar una serie de actividades para ir avanzando hacia nuestro objetivo. Para terminar el Laberinto necesitamos pasar por todos los **PASILLOS** a través de diferentes **PUERTAS**. Sin embargo, estas puertas sólo se pueden abrir con **LLAVES** especiales que nos darán a cambio de trabajar en equipo todas las indicaciones y al hacerlo con mucho cuidado.



Para descubrir el secreto de María. En cada pasillo se les dará una parte, la que anotarán en el dibujo de la página 15 del folleto que les van a entregar, cuando completen las 6 partes tendrán completo el Secreto de María.

Seremos **un equipo de trabajo** para recorrer el Laberinto, por lo que todos debemos de participar conjuntamente.

Lo que hay que recordar siempre

Es importante que **nadie se pierda**. Por lo que si alguno quiere ir a tomar agua o al baño, necesitamos ir juntos y esperarlo para que se vuelva a integrar al equipo.



No se trata de hacerlo rápidamente sino **despacio y bien**, pues por cada Pasillo nos darán puntos según la habilidad con que lo hallamos realizado: 3 si está muy bien, 2 si está bien, 1 si está regular y si está mal nos regresarán para que lo volvamos a hacer.

¿Qué hacer?



Lean todo lo referente al **pasillo** y luego sigan todas las instrucciones al pie de la letra para desarrollar las actividades que les piden.

Deben terminar completamente bien cada uno de los pasillos que se les presenten.

Recuerden, todos y cada uno de los miembros del equipo debe de trabajar y **apuntar las actividades en su folleto**.

Ahora sí, están listos para recorrer el primer pasillo que está en la siguiente hoja. (Léanla en voz alta)

Pasillo 1. ENTREMOS AL LABERINTO.

ACTIVIDAD 1



Para identificarnos como participantes del laberinto y animarnos a llegar al final, tenemos un lema, que nos recuerda el tema que hemos estudiado durante todo el año y que nos es urgente vivir. Así nuestro lema es:

¡AL CORAZÓN DE JESÚS POR MARIA!

Todos tienen que **aprenderse el lema**, pues siempre lo tendrán que decir a 2 coros unos dirán con voz potente ¡AL CORAZÓN DE JESÚS! y los otros les contestarán más fuerte ¡POR MARIA! al llegar a cualquiera de los 3 sitios que tiene este Laberinto: la **mesa llave**, la **mesa puerta** y el **Santuario de la Virgen**.

Vamos al la mesa puerta, decimos el lema, recibimos un folleto para cada quien y todos escribimos en la hoja 3 del folleto el lema con letras grandes.

1. Vamos a hacer una dinámica para conocernos muy bien, pues formamos un gran equipo.
2. El Animador nos pregunta: ¿quien quiere empezar a decir su nombre? ¿cuál es su mejor cualidad? y ¿de qué parroquia viene? Por ejemplo, yo soy Pedro, mi mayor cualidad es que soy alegre y vengo del la Parroquia del Rosario. Así cada quien dirá su mejor cualidad, soy buen dibujante, soy buen amigo, sé cantar, sé ayudar a los demás, etcétera.
3. Cuando nos hayamos presentando, vamos ir anotando en nuestro cuaderno de trabajo: su nombre y la parroquia de donde viene. Al terminar hagan un concurso, para ver quién es el primero en aprenderse los nombres de todos. Todos debemos de saberlos.

**Actividad 2.
Vamos a conocernos**



**ACTIVIDAD 3
Identificarnos**



1.-Ahora sí ya formamos un gran equipo, un equipo muy especial y para identificarnos de los demás equipos le vamos a poner un nombre al nuestro.

2.- Todos lo vamos a anotar en la portada de nuestro cuaderno de trabajo.

Somos el equipo: _____

Somos (Número de integrantes escrito con letra) _____ integrantes.

Y nuestra grupo es de la edad de _____ años.

Para ir por nuestra primera llave tenemos que escoger el siguiente pasillo que queremos recorrer, para ello en la página 15 de nuestro cuaderno de trabajo está la lista, entre todos elijan uno **y vayan** corriendo y gritando como indios a **la mesa llave** en donde:

- Al llegar diremos a coro y con voz potente nuestro lema.
- Nos revisarán las actividades y nuestros cuadernos de trabajo.
- Registrarán nuestro equipo, nos darán un número identificador.
- Escribirán los kilómetros que ganamos en este pasillo y
- **Nos preguntarán el color del pasillo al que queremos entrar** y nos darán la llave con la que podremos pasar a la **mesa puerta** a recogerlo.

Vayan por la llave



PASILLO AZUL. ¡JESÚS Y LA MUJER!

En el Evangelio podemos darnos cuenta como Cristo habla a la mujer con respeto y bondad, para que se sienta con confianza y querida. Ejemplo de esto es el escrito por Lucas 7,13 : “No llores, le dice a la viuda de Naím. Y luego le devuelve vivo a su hijo que estaba muerto”. Jesús habla también con ternura a la hija muerta de Jairo: “Muchacha, a ti te digo, levántate”. Y después de haberla resucitado, ordena que le den de comer. También le ofrece simpatía a la mujer encorvada a la que cura.

En otras páginas del Evangelio se expresa la admiración de Jesús por la fe de algunas mujeres: “Tu fe te ha salvado”, “Mujer, que grande es tu fe”. Pero también es misericordioso con algunas mujeres pecadoras, y las anima a seguir adelante dando amor, enseñando a los demás y no volviendo a caer en el pecado. Igualmente les pide que



trabajen con él para que reine Dios en el mundo.

Podemos leer en el Evangelio que muchas mujeres acompañan siempre a Jesús, lo siguen y lo sirven así como a sus discípulos. Al pie de la cruz sólo está un apóstol de Jesús, Juan, y sin embargo junto con María la Madre de Cristo hay varias mujeres. Todas ellas son testigos valientes de la agnía de Jesús; todas están presentes en el momento de la sepultura de Jesús. Y serán las primeras en llegar al sepulcro el domingo, para ser las primeros testigos de la tumba vacía y de la Resurrección del Señor.

También Jesús invita especialmente a las mujeres a cooperar en su obra salvadora. El quita la desigualdad injusta que había entre hombres y mujeres y los une con una participación especial para cada quien en su Iglesia.

ACTIVIDAD 1 Lean el tema y aclaren dudas.

ACTIVIDAD 2

Según el desarrollo del tema hagan una lista de 5 actitudes que **Jesús trata a las mujeres** y 5 ocasiones en las que **ellas son las primeras seguidoras** de Jesús.:



1. _____
2. _____
3. _____
4. _____
5. _____

1. _____
2. _____
3. _____
4. _____
5. _____

Escribe quién es ejemplo de que tiene todos los regalos que Dios nos quiere hacer: _____

y contesten:

Escribe y aprende de memoria cómo quiere Jesús que seamos mujeres y hombres: _____

Para descubrir una parte del secreto de María, escriban en el laberinto de la página 15 de su folleto, en el camino donde está el número 1: **Siempre está en oración con Dios.**

ACTIVIDAD 3



Vayan por la llave



Vayamos por nuestra llave entrelazando nuestros brazos y así formando todos una gran cadena de hermanos y recordamos que:

Al llegar diremos a dos coros y con voz potente nuestro lema.

Nos revisarán todas las actividades y nuestros folletos.

Escribirán los puntos que ganamos en este pasillo.

Nos pedirán escoger el color de nuestro siguiente pasillo y nos darán la llave con la que podremos pasar a la **mesa puerta** por el nuevo pasillo.

PASILLO ROJO. ¡MARIA MADRE DE LA IGLESIA !

Las cualidades de la mujer han sido totalmente desarrolladas por María, además está llena de la gracia de Dios.

Así Dios aprecia a todas las mujeres y nos da a María como ejemplo posible a seguir, pues ella es reflejo de la belleza de Dios.

María nos anima a recibir a Dios y a transformar nuestro corazón para que trabajemos en el proyecto de amor de Dios en su Iglesia.



María colabora en la venida de Cristo y en el inicio de la vida de la Iglesia, que junto con la presencia de otras mujeres, demuestra la importancia de la mujer en la vida de la Iglesia, en la oración, en la unión y en el amor.

María como Madre de la Iglesia nos educa en la oración y en el encuentro con Dios.

ACTIVIDAD 1 Lean el tema y aclaren dudas.

Según el desarrollo del tema María colabora en el inicio de la vida de la Iglesia principalmente con:

- El **A** _____ ,
- la **O** _____
- y con la **U** _____

1. Hay muchos cristianos que no están enterados de que Jesús y María quieren que colaboremos en la Iglesia, por eso vamos a ayudarles, para que todos estemos dispuestos a dar nuestro servicio, haciendo un cartel. como una invitación de cumpleaños, que sea llamativa, bonita, que entusiasme al que la reciba y que le explique cómo puede participar como Masía en la Iglesia.
2. Háganla entre todos y dibújenla cada uno en su folleto.


Para descubrir una parte del secreto de María, escriban en el laberinto de la página 15 de su folleto, en el camino donde está el número 3: **Se olvida de sí misma para atender con amor.**

Escojan el color del siguiente pasillo al que quieren entrar y diríjense a la **mesa llave** caminando como cojitos y gritando: María, María, María, al llegar:

- Dicen el lema a dos coros.
- Nos revisarán todas las actividades
- Nos darán los puntos por este pasillo.

Nos darán la llave con la que iremos a recoger nuestro siguiente pasillo. Escogemos el Color de nuestro siguiente pasillo.

Vayan por la llave




PASILLO ROSA. ¡MARÍA MADRE DE JESÚS!

Los Cristianos no podemos hablar de Jesús sin reconocer el papel de la Virgen María, su Madre.

Cuando nosotros recordamos el lugar que tiene María en la vida de Jesús, descubrimos su presencia en el camino que seguimos para llegar a Jesús. **Ella también es nuestra Madre.**

María nos enseña a meditar, a pensar, en el corazón las enseñanzas de Jesús, a experimentar el amor de Dios y a aceptar la voluntad de Dios. María nos invita a aceptar en el silencio de la meditación el misterio de Cristo.

Los Evangelios nos hablan de la **gran importancia que tiene María** en la histo-



ria y en la salvación, ella está presente durante toda la vida de Jesús.

Pero la historia de María está escrita, sobre todo, **de silencios, así con el ejemplo**, la Virgen nos anima a ponernos cada día a la **escucha** de la Palabra del Señor, para comprender su deseo de que actuemos con amor en las diversas situaciones que vivimos diariamente; nos anima a mirar el futuro con pleno abandono en Dios.

El silencio de María no es sólo que habla poco, sino sobre todo su sabiduría para recordar y abarcar con una mirada de fe el misterio de Dios hecho hombre y los acontecimientos de su vida en la tierra.

ACTIVIDAD 1 Lean el tema y aclaren dudas.

1. En cada enunciado escojan la frase que complete mejor la afirmación y enciérrenla en un círculo: **ACTIVIDAD 2**

❖ **La Virgen nos anima a:**

- Comprender a través de escuchar la Palabra del Señor su deseo de que actuemos con amor en cada situación de nuestras vidas
- Actuar constantemente para bien de los demás sin pararnos nunca a reflexionar.
- A hacer sólo lo que mejor nos dicte nuestro corazón

❖ **María nos enseña principalmente:**

- A experimentar en nuestro corazón toda clase de dicha
- A sufrir con Jesús en este valle de lágrimas
- A meditar en el corazón las enseñanzas de Jesús, experimentar el amor de Dios y aceptar su voluntad.


❖ **El silencio de María es:**

- Sólo moderación al hablar
- Sabiduría para recordar y comprender el misterio de Dios y de la vida
- Timidez para hablar

❖ **El historia de María está escrita sobre todo de:**

- Una presencia silenciosa
- Mensajes de todo tipo que llenan el silencio

Haciendo un silencio interior y desconectándonos del ruido exterior todos juntos hagamos una Oración a María Madre de Jesús.

**ACTIVIDAD 3**

Para descubrir una parte del secreto de María, escriban en el laberinto de la página 15 de su folleto, en el camino donde está el número 4: **Y alegría a los demás.**

Escojan el color del siguiente pasillo al que quieren entrar y diríjense a la **mesa llave** cantando lo más fuerte posible una canción de la Virgen en donde:

- Al llegar diremos a 2 coros y con voz potente nuestro lema.
- Nos revisarán todas las actividades y nuestros folletos.
- Escribirán los kilómetros que ganamos en este pasillo y

Nos preguntarán a qué! pasillo queremos entrar y nos darán la llave con la que podremos pasar a la **mesa puerta** por él.

Vayan por la llave



LABERINTO. Pasillo ROSA. Kilómetros recorridos por este pasillo. _____

Nombre del Equipo _____ de edad _____ Letra, Número y Firma
Número identificador _____

PASILLO DORADO. ¡EL ALMA DE MARIA!

La belleza del alma de María, entregada totalmente al Señor, es objeto de admiración para todo cristiano.

Los cristianos han visto siempre en María un ideal de mujer.

Así era María: virgen, sencilla, humilde, sincera, prudente, confiada en la oración y amaba la virtud, es decir lo bueno

Frente a la desvergüenza de cierta moda, que separa a la persona de su dignidad y de lo que Dios quiere, la Virgen María propone un testimo-



nio de pureza en el vestir y en el vivir.

La sonrisa materna de la Virgen nos muestra que sólo a través de la entrega y del olvido de nosotros por los demás se puede lograr la realización auténtica del proyecto de Dios sobre nuestra propia vida.

La unión de María con la Santísima Trinidad, como Madre de Dios Hijo, Hija de Dios Padre y Esposa de Dios Espíritu Santo, explica que María nos lleve ¡al corazón de Jesús!

ACTIVIDAD 1 Lean el tema y aclaren dudas.


1.- Según la lectura del tema, escojan cuatro de las características que más les gusten de la belleza del alma de María:

1. _____
2. _____
3. _____
4. _____

ACTIVIDAD 2

Con las cuatro características que escogieron hagan:

- Un estandarte o bandera para promover entre nosotros la belleza de María y dibújalo aquí:



yo la escribo aquí:

- Una porra para promover entre nosotros la belleza de María y

Para descubrir una parte del secreto de María, escriban en el laberinto de la página 15 de su folleto, en el camino donde está el número 6: **En el corazón de Jesús.**

Escojan el color del siguiente pasillo al que quieren entrar y diríjense a la mesa llave de cojito en donde:

- Al llegar diremos a 2 coros y con voz potente nuestro lema.
- Nos revisarán todas las actividades y nuestros folletos.
- Escribirán los kilómetros que ganamos en este pasillo y Nos preguntarán a qué! pasillo queremos entrar y nos darán la llave con la que podremos pasar a la mesa puerta por él.



PASILLO VIOLETA. ¡MARÍA EN LA HISTORIA!


Desde el inicio de la Biblia encontramos la preparación de la venida de Cristo al mundo **por medio de una Virgen.**

Eva ayudó a la serpiente para invitar al hombre al pecado. Dios anuncia que, cambiando esta situación, **él hará de la mujer** la enemiga de la serpiente.

Por el Nuevo Testamento y por la tradición de la Iglesia sabemos que **la mujer nueva anunciada es María.**

La enemistad entre la serpiente y la mujer se realiza en María **al ser ella perfecta amiga de Dios** y enemiga del diablo.

Las mujeres que, como Eva, podrían rendirse ante los engaños de Satanás, **por su unión con María** reciben una fuerza superior para combatir al enemigo, convirtiéndose en las primeras amigas de Jesús en el camino de la Salvación.



En el Antiguo Testamento se pone de manifiesto en numerosas ocasiones, sobre todo en los escritos más cercanos a la venida de Cristo, la acción decisiva de la mujer para la salvación de Israel.

En estas figuras de mujer, en las que se manifiestan las maravillas de la gracia divina, se vislumbra a la que será **la mujer más grande de la historia: María**, la Madre de Dios.

ACTIVIDAD 1 Lean el tema y aclaren dudas.

N	E	G	R	I	V	Q	K	P	D
E	A	Z	R	E	S	G	Y	O	F
S	O	F	P	G	E	R	D	A	M
P	O	W	E	H	R	Z	H	U	U
F	S	Q	C	K	E	O	G	Y	Y
U	T	H	A	I	J	I	F	T	H
E	A	B	D	G	U	I	L	C	A
R	L	J	O	T	M	E	V	A	L
Z	T	L	Y	B	X	W	S	W	B
A	S	H	I	S	T	O	R	I	A

ACTIVIDAD 2


1.- Encuentra en la sopa de letras las palabras que faltan y completa con ellas las siguientes frases:

1. En la Biblia encontramos que Jesús vendrá al mundo por medio de una V _____
2. María es la nueva E _____ que será enemiga de la serpiente.
3. Las M _____ que se unen a María reciben la F _____ para combatir al P _____
4. La mujer más grande de la H _____ es María la M _____ de Dios.

Para descubrir una parte del secreto de María, escriban en el laberinto de la página 15 de su folleto, en el camino donde está el número 5: **Y así siempre vive.**

Escojan el color del siguiente pasillo al que quieren entrar y diríjense a la **mesa llave** en caminata de maratón en donde:

- Al llegar diremos a 2 coros y con voz potente nuestro lema.
- Nos revisarán todas las actividades y nuestros folletos.
- Escribirán los kilómetros que ganamos en este pasillo y Nos preguntarán a qué pasillo queremos entrar y nos darán la llave con la que podremos pasar a la **mesa puerta** por él.



PASILLO VERDE. ¡MARIA ESPOSA FIEL !

La historia de la salvación es la historia del amor de Dios, pero en ocasiones también de la traición del ser humano. El hombre debe esforzarse para **ser siempre fiel** y no desanimarse aunque se aleje de Dios.

El Señor siempre es fiel al hombre y no se desanima ante las debilidades humanas, sino que responde a las traiciones de los hombres proponiendo **una alianza de amor** para que sea una unión más estable y más íntima.

María es un ejemplo de fidelidad porque **no se desanima ante los problemas** y do-

lores de la vida, ella **sigue confiando en Dios** y continúa realizando su proyecto.

María es fiel a Jesús hasta el pie de la cruz, aunque todos lo abandonan o se burlan, ella permanece con Él. María nos da **ejemplo para seguir las enseñanzas de Jesús** aunque muchos se burlen y nos sea muy difícil. hacerlo.

María nos ayuda a que nosotros seamos también fieles a Dios, aunque caigamos en el pecado, nos invita a levantarnos por medio de la confesión y **a seguir el camino de Jesús.**



ACTIVIDAD 1 Lean el tema y aclaren dudas.

Califica como falso o verdadero las siguientes afirmaciones.

- () La fidelidad ya es parte del hombre, no hay que hacer nada para tenerla
- () La fidelidad es seguir amando aunque las cosas vayan mal
- () La fidelidad es no caer, no combatir, no perderse.
- () La fidelidad es levantarse siempre y caminar siempre
- () Ser fiel a Dios es seguir sus enseñanzas aunque todos los que nos rodean se burlen de nosotros
- () Soy fiel a Dios aunque crea en los horóscopos y en supersticiones
- () La fidelidad sólo se da cuando hay Amor.
- () Ser fiel es continuar hasta el fin en el proyecto de Dios.

ACTIVIDAD 2



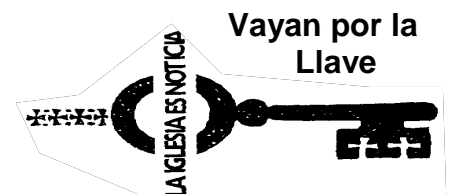
ACTIVIDAD 3

1. En el sacramento del matrimonio los esposos se entregan un anillo como signo del Amor que se tienen y la fidelidad que se prometen guardar. Inventen ustedes un signo que nos recuerde el Amor que Dios nos tiene y que nosotros queremos corresponder y la fidelidad que le debemos guardar a ese Amor como María lo hace. Dibújenlo cada quien en su folleto.
2. También escriban un lema que les recuerde el significado de este símbolo. Apréndanselo de memoria y acompáñenlo con movimientos del cuerpo.

Para descubrir una parte del secreto de María, escriban en el laberinto de la página 15 de su folleto, en el camino donde está el número 2: **Le dice siempre sí a Dios.**

Escojan el color del siguiente pasillo al que quieren entrar y diríjense a la **mesa llave** caminando, levantando la mano, con nuestro estandarte y gritando: ¡VIVA MARÍA FIEL! en donde:

- Al llegar diremos a 2 coros y con voz potente nuestro lema.
- Nos revisarán todas las actividades y nuestros folletos.
- Escribirán los kilómetros que ganamos en este pasillo y Nos preguntarán a qué pasillo queremos entrar y nos darán la llave con la que



LABERINTO. Pasillo VERDE. Kilómetros recorridos por este pasillo. _____

Nombre del Equipo _____ de edad _____ Letra, Número y Firma _____ Número identificador _____

PASILLO AMARILLO. MARIA LLENA DE GRACIA.

Llena de gracia **es el nombre que María tiene** a los ojos de Dios.

El Ángel Gabriel se lo dice en la Anunciación antes de pronunciar su nombre: "Llena eres de gracia, Dios te salve María".

La gracia es la fuente de alegría, porque la verdadera alegría viene sólo de Dios.

El Ángel invita a María a alegrarse sobre todo porque Dios la ama y la



ha llenado de gracias para prepararla **para ser Madre de Jesús.**

Por eso **en el rezo del Ave María** todos los cristianos alabamos a Dios, por lo que hizo en María: darnos a nuestro Salvador, Jesús.

ACTIVIDAD 1 Lean el tema y aclaren dudas.

- ACTIVIDAD 2** María es como una fuente de la Gracia de Dios, porque ella es la llena de Gracia. ¿Pero qué es la gracia. Ordenen las siguientes frases correctamente y descúbralo:
- 1.- una participación / de Dios/ La gracia es / en la vida /
 - 2,. el auxilio gratuito/ La gracia es/ para responder / que Dios nos da/ a su llamada
 - 3.- el don del Espíritu Santo/ y nos santifica/ La gracia es/ que nos justifica
 - 4.- es el nombre que / a María / Llena de gracia / Dios le da /
 5. a María a alegrarse / El ángel invita / porque Dios la ama/

ACTIVIDAD 3

María está llena de Dios, está llena de Gracia, por lo que es como una fuente por la que fluye el regalo de Dios, su Gracia. Algunos de los regalos que obtenemos por la Gracia de Dios a través de María están a continuación pero al brotar de la fuente se descompusieron en sílabas acomódenlas y encuentren estos hermosos regalos:

- | | | |
|-----------------|--------------------|-----------------|
| 1. le-gri-a-a | 4. Paz | 7. cía-fe-pro |
| 2. se-za-en-ñan | 5. seri-mi-cor-ida | 8. pe-es-za-ran |
| 3. mor-a | 6. cun-fe-dad-di | 9. le-for-za-ta |



Para descubrir una parte del secreto de María, escriban en el laberinto de la página 15 de su folleto, en el camino donde está el número 2: **Le dice siempre sí a Dios.**

Escojan el color del siguiente pasillo al que quieren entrar y diríjense a la **mesa llave** todos formando un trenecito, poniendo las manos en los hombros del compañero, en donde:

- Al llegar diremos a 2 coros y con voz potente nuestro lema.
- Nos revisarán todas las actividades y nuestros folletos.
- Escribirán los kilómetros que ganamos en este pasillo y

Nos preguntarán a qué pasillo queremos entrar y nos darán la llave con la que podremos pasar a la **mesa puerta** por él.

Vayan por la Llave



PASILLO BLANCO. MARIA SIEMPRE VIRGEN.

El deseo de María de permanecer siempre Virgen tiene su origen en las **numerosas gracias** que recibió de Dios desde el momento en que empezó a existir.



entregarse en cuerpo y alma a Dios, la gracia, al mismo tiempo, une este deseo de María de permanecer Virgen, con el deseo de Dios de ser la Madre del Salvador.

La Iglesia nos ha enseñado sobre la **Virginidad** de María que es obra del Espíritu Santo, no es algo figurado sino real, es producto de la gracia divina y por lo tanto María tiene el **deseo de**

Lo que guió a María hacia el **ideal de la virginidad** fue una inspiración excepcional del mismo Espíritu Santo que, en el paso de la historia de la Iglesia, impulsa a tantas mujeres a seguir el camino de la consagración virginal.

Actividad 1 Escribe una X en el paréntesis según corresponda tu parecer:

		Mucho	Poco	Nada
A	1 En casa estoy contento (a) y feliz de convivir con mi familia	()	()	()
	2 En general me gusta estudiar y cumplir con mi deber	()	()	()
	3 Cuando sea grande me gustaría tener algunos bebés	()	()	()
	4 Quiero construir un mundo mejor	()	()	()
	5 Sé que profesión me gustaría estudiar.	()	()	()
B	6 Me gusta hablar de Jesús con mis compañeros	()	()	()
	7 Hago oración todos los días	()	()	()
	8 Además de los Domingos voy a Misa cada vez que puedo	()	()	()
	9 Me gustaría vivir en otros países comunicando el amor de Dios	()	()	()
	10 Soy alegre y servicial	()	()	()



De las afirmaciones de la 1 a la 5 suma dos puntos por cada X en mucho y un punto por cada X en poco. El total apúntalo en la A = _____.

Haz lo mismo de las afirmaciones de la 6 a la 10. El total apúntalo en la B=_____.

Si tu puntuación es mayor en la A, puedes tener vocación de laico comprometido. Si tu puntuación es mayor en el B puedes tener vocación de sacerdote o de religiosa (o).

Cada quien escriba en su cuaderno: Yo puedo tener vocación de _____.

Para descubrir una parte del secreto de María, escriban en el laberinto de la página 15 de su folleto, en el camino donde está el número 5: **Y así siempre vive.**

Escojan el color del siguiente pasillo al que quieren entrar y diríjense a la **mesa llave** formando una cadena tomados de la mano, avancen sólo moviéndose el último de la fila, que pasa al principio y así hasta llegar a la mesa, en donde:

- Al llegar diremos a 2 coros y con voz potente nuestro lema.
- Nos revisarán todas las actividades y nuestros folletos.
- Escribirán los kilómetros que ganamos en este pasillo y

Nos preguntarán a qué pasillo queremos entrar y nos darán la llave con la que podremos pasar a la **mesa puerta** por él.




LABERINTO. Pasillo BLANCO. Kilómetros recorridos por este pasillo. _____

Nombre del Equipo _____ de edad _____ Letra, Número y Firma
Número identificador _____

PASILLO CAFÉ. JOSÉ ESPOSO DE MARÍA.

Dios pide en su **plan de Salvación** el que María, la Virgen, sea la madre de Dios, y que María y José sean la familia que asegure el desarrollo del Niño Jesús. Por ello a José se le pide también tener **el papel de padre** respecto a Jesús. Por haber aceptado la invitación de Dios, José es verdadero esposo de María y verdadero padre de Jesús.



que pudiese asegurar el desarrollo normal de la personalidad del Niño Jesús.

José, pues, ejerció en relación con Jesús la función de padre, **gozando de una autoridad** a la que Jesús libremente se sometió, ayudando a su educación y enseñándole el oficio de carpintero.

San José **imita el amor de Dios Padre** siendo un padre amoroso y misericordioso con Jesús, es decir, es compasivo, bondadoso, generoso, clemente, bueno, caritativo, indulgente y piadoso.

El misterio de Dios hecho hombre exigía un nacimiento virginal que pusiera de relieve que **Jesús es hijo de Dios** y, al mismo tiempo, una familia

ACTIVIDAD 1 Lean el tema y aclaren dudas.

ACTIVIDAD 2 Todos necesitamos de una familia para desarrollarnos plenamente, Jesús también, y por eso Dios le dio a San José como padre aquí en la tierra. Lamentablemente no todos los Padres aman a sus hijos como Dios lo hace y cómo San José. Hagan una lista, lo más larga que puedan, con todas las cosas que hace un buen padre que imita el Amor que nos tiene nuestro Padre de Dios así como lo hizo San José:



- 1.
- 2.
- 3.
- 4.
- 5.
- 6.
- 7.
- 8.
- 9.
- 10.

Una de las cualidades más hermosa que tuvo José al imitar a Dios fue el ser misericordioso, califiquen como Falsas o Verdaderas las palabras que signifiquen Misericordioso:

ACTIVIDAD 3

- | | | |
|------------------------------------|-------------------------------------|-------------------------------------|
| <input type="checkbox"/> Compasivo | <input type="checkbox"/> Severo | <input type="checkbox"/> Caritativo |
| <input type="checkbox"/> Miserable | <input type="checkbox"/> Mísero | <input type="checkbox"/> Indulgente |
| <input type="checkbox"/> Bondadoso | <input type="checkbox"/> Mezquino | <input type="checkbox"/> Piadoso |
| <input type="checkbox"/> Clemente | <input type="checkbox"/> Benigno | <input type="checkbox"/> Riguroso |
| <input type="checkbox"/> Generoso | <input type="checkbox"/> Inclemente | <input type="checkbox"/> Indigente |



Para descubrir una parte del secreto de María, escriban en el laberinto de la página 15 de su folleto, en el camino donde está el número 1: **Siempre está en oración con Dios.**

Vayan por la Llave

Escojan el color del siguiente pasillo al que quieren entrar y diríjense a la **mesa llave** por parejas, de espaldas y con los brazos entrecruzados, hasta llegar a la mesa, en donde:

- Al llegar diremos a 2 coros y con voz potente nuestro lema.
- Nos revisarán todas las actividades y nuestros folletos.
- Escribirán los kilómetros que ganamos en este pasillo y

Nos preguntarán a qué pasillo queremos entrar y nos darán la llave con la que podremos pasar a la **mesa puerta** por él.



LABERINTO. Pasillo CAFÉ. Kilómetros recorridos por este pasillo. _____

Nombre del Equipo _____ de edad _____ Letra, Número y Firma
Número identificador _____

PASILLO PLATEADO. ¡ JOSÉ HOMBRE DE ACCION !

José, como María recibe el anuncio de la venida del Mesías y **no le da miedo recibir a María**. Por ello José se convierte en el hombre de la elección de Dios, el de su particular confianza. Toma este lugar con sencillez y humildad.



al Niño de Herodes; busca a Jesús en el templo y comparte con María el misterio de su hijo, el Hijo de Dios.

El Evangelio no ha conservado **ninguna palabra suya**. En cambio ha descrito sus acciones: **acciones sencillas, diarias**, que son el cumplimiento de la promesa divina en la historia del hombre. José actúa y en él permanece oculto **Cristo, confiado por Dios a su cuidado**.

La santidad de José consiste en que actúa: permanece junto a María y la apoya antes, durante y después del nacimiento de Jesús; está en la presentación de Jesús; en la llegada de los Reyes Magos; atiende la llamada de Dios para proteger

ACTIVIDAD 1 Lean el tema y aclaren dudas.

1.- Después de escuchar el tema que ha leído el Animador: Escribe en la lista las acciones que realiza San José para proteger a María y a Jesús. **ACTIVIDAD 2** ¿Podrás encontrar 13?

- 1. _____ 2. _____
- 3. _____ 4. _____
- 5. _____ 6. _____
- 7. _____ 8. _____
- 9. _____ 10. _____
- 11. _____ 12. _____
- 13. _____



Vamos a recordar las acciones de José, escojan una de las intervenciones de José en la vida de Jesús, si no la recuerdan muy bien pueden pasar a la mesa Puerta para que les presten la narración completa. Luego repártanse los personajes y ensayen el pasaje, para luego representarlo de memoria en la puerta llave.

Para descubrir una parte del secreto de María, escriban en el laberinto de la página 15 de su folleto, en el camino donde está el número 3: **Se olvida de sí misma para atender con amor.**

Vayan por la Llave

Escojan el color del siguiente pasillo al que quieren entrar y diríjense a la **mesa llave** caminando como cangrejos, de espaldas con mucho cuidado, en donde:


- Al llegar diremos a 2 coros y con voz potente nuestro lema.
- Nos revisarán todas las actividades y nuestros folletos.
- Escribirán los kilómetros que ganamos en este pasillo y

Nos preguntarán a qué pasillo queremos entrar y nos darán la llave con la que podremos pasar a la **mesa puerta** por él.



PASILLO NARANJA. MARIA VISITA A ISABEL !

María lleva salvación y alegría a la casa de Isabel y de Zacarías y por ello es nuestro modelo para llevar la luz y la alegría de Cristo a todos los seres humanos. Isabel responde bendiciendo a María y a su Hijo y son las mismas palabras con las que en el Ave María nosotros bendecimos a Dios por las maravillas que hizo en María.



pueblo, pues en Ella Dios cumple sus promesas. Con el Magnificat María celebra la grandeza de Dios, su alegría nace de haber experimentado personalmente la mirada benévola que Dios le dirigió a ella, criatura pobre y sin influjo en la historia.

La razón de por qué María es bienaventurada la da Isabel: porque es la que cree. Isabel también cuenta de la importancia y el honor de la visita de María y de que le lleva al salvador, es decir que María es mediadora, cooperadora, en la obra divina de salvación.

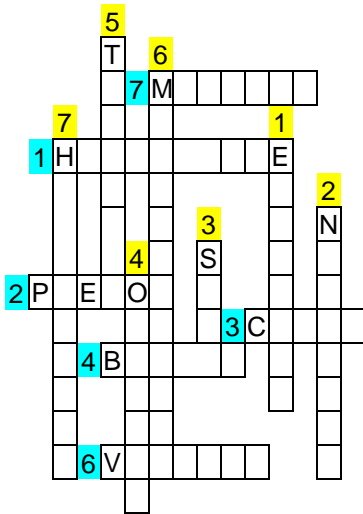
María nos lleva a descubrir los criterios de la misteriosa acción de Dios. El Señor, resolviendo los juicios del mundo, viene en auxilio de los pobres y los pequeños, en prejuicio de los ricos y los poderosos y de modo sorprendente, colma de bienes a los humildes. A la vez que María se nos presenta como un modelo concreto y sublime a seguir, nos ayuda a comprender que lo que atrae la simpatía y buena voluntad de Dios es, sobre todo, la humildad de corazón.

María responde a las alabanzas de Isabel con la oración del Magnificat y nos explica la bondad, la misericordia, la grandeza y el poder de Dios hacia todo su

ACTIVIDAD 1 Lean el tema y aclaren dudas.

Una de las formas de llevar la salvación y la alegría a los demás como nos enseña María es practicando las 14 obras de misericordia. Completen las frases ayudándose del crucigrama o al revés, completen las frases y así resolverán el crucigrama.

ACTIVIDAD 2



CORPORALES HORIZONTALES>

- 1) Dar H_____ al peregrino
- 2) Visitar en la cárcel a los P__
- 3) Dar de C_____ al hambriento
- 4) Dar de B_____ al sediento
- 5) Visitar en su cama al E_____
- 6) Dar V_____ al desnudo
- 7) Dar cristiana sepultura a los M__

ESPIRITUALES VERTICALES

- 1 Corregir al que se E_____
- 2 Dar consejo al que lo N_____
- 3 Perdonar a los que nos O_____
- 4 Enseñar al que no S_____
- 5 Consolar a los que están T_____
- 6 Orar por vivos y por M_____
- 7 Soportar los defectos de mis H_____

Para descubrir una parte del secreto de María, escriban en el laberinto de la página 15 de su folleto, en el camino donde está el número 4: **Y alegría a los demás.**

Escojan el color del siguiente pasillo al que quieren entrar y diríjense a la **mesa llave** caminando como canguros, en donde:

- Al llegar diremos a 2 coros y con voz potente nuestro lema.
- Nos revisarán todas las actividades y nuestros folletos.
- Escribirán los kilómetros que ganamos en este pasillo y

Vayan por la Llave

Nos preguntarán a qué pasillo queremos entrar y nos darán la llave con la que podremos pasar a la **mesa puerta** por él.



LABERINTO. Pasillo NARANJA. Kilómetros recorridos por este pasillo.

Nombre del Equipo _____ de edad _____ Letra, Número y Firma _____ Número identificador _____

LAS ACCIONES DE SAN JOSÉ

Pasillo Plateado

1.- JESÚS NACE DE UNA MADRE VIRGEN

Este fue el principio de Jesucristo: María, su madre, estaba comprometida con José; pero antes de que vivieran juntos, quedó embarazada por obra del Espíritu Santo.

Su esposo, José, pensó despedirla, pero como era un hombre bueno, quiso actuar discretamente para no difamarla. Mientras lo estaba pensando, el Ángel del Señor se le apareció en sueños y le dijo: «José, descendiente de David, no tengas miedo de llevarte a María, tu esposa, a tu casa; si bien está esperando por obra del Espíritu Santo, tú eres el que pondrás el nombre al hijo que dará a luz. Y lo llamarás Jesús, porque él salvará a su pueblo de sus pecados».

Todo esto sucedió para que se cumpliera lo que había dicho el Señor por boca del profeta: La virgen concebirá y dará a luz un hijo, y le pondrán por nombre Emmanuel, que significa: Dios-con-nosotros.

Cuando José se despertó, hizo lo que el Ángel del Señor le había ordenado y tomó consigo a su esposa. Y sin que hubieran vivido juntos, dio a luz un hijo, al que puso por nombre Jesús.

2.- JESÚS NACE EN BELÉN

Por aquellos días salió un decreto del emperador Augusto, por el que se debía proceder a un censo en todo el imperio. Este fue el primer censo, siendo Quirino gobernador de Siria.

Todos, pues, empezaron a moverse para ser registrados cada uno en su ciudad natal. José también, que estaba en Galilea, en la ciudad de Nazaret, subió a Judea, a la ciudad de David, llamada Belén, porque era descendiente de David; allí se inscribió con María, su esposa, que estaba embarazada. Mientras estaban en Belén, llegó para María el momento del parto, y dio a luz a su hijo primogénito. Lo envolvió en pañales y lo acostó en un pesebre, pues no había lugar para ellos en la sala principal de la casa.



3.- LA HUIDA A EGIPTO

Después de marchar los Magos, el Ángel del Señor se le apareció en sueños a José y le dijo: «Levántate, toma al niño y a su madre y huye a Egipto. Quédate allí hasta que yo te avise, porque Herodes buscará al niño para matarlo.»

José se levantó; aquella misma noche tomó al niño y a su madre, y partió hacia Egipto, permaneciendo allí hasta la muerte de Herodes. Así se cumplió lo que había anunciado el Señor por boca del profeta: Llamé de Egipto a mí hijo.

4.- JOSÉ Y MARÍA VUELVEN A NAZARET

Después de la muerte de Herodes, el Ángel del Señor se apareció en sueños a José en Egipto y le dijo: Levántate, toma contigo al niño y a su madre y regresa a la tierra de Israel, porque ya han muerto los que querían matar al niño.»

José se levantó, tomó al niño y a su madre, y volvieron a la tierra de Israel. Pero al enterarse de que Arquelao gobernaba en Judea en lugar de su padre Herodes, tuvo miedo de ir allá. Conforme a un aviso que recibió en sueños, se dirigió a la provincia de Galilea y se fue a vivir a un pueblo llamado Nazaret. Así había de cumplirse lo que dijeron los profetas: Lo llamarán "Nazareno".

5.- JESÚS ES PRESENTADO EN EL TEMPLO

Asimismo, cuando llegó el día en que, de acuerdo a la Ley de Moisés, debían cumplir el rito de la purificación,

llevaron al niño a Jerusalén para presentarlo al Señor, tal como está escrito en la Ley del Señor: Todo varón primogénito será consagrado al Señor. También ofrecieron el sacrificio que ordena la Ley del Señor: una pareja de tórtolas o dos pichones. Había entonces en Jerusalén un hombre muy piadoso y cumplidor a los ojos de Dios, llamado Simeón. Este hombre esperaba el día en que Dios atendiera a Israel, y el Espíritu Santo estaba con él. Le había sido revelado por el Espíritu Santo que no moriría antes de haber visto al Mesías del Señor. El Espíritu también lo llevó al Templo en aquel momento.

Como los padres traían al niño Jesús para cumplir con él lo que mandaba la Ley, Simeón lo tomó en sus brazos y bendijo a Dios con estas palabras:

Ahora, Señor, ya puedes dejar que tu servidor muera en paz como le has dicho.

Porque mis ojos han visto a tu salvador, que has preparado y ofreces a todos los pueblos, luz que se revelará a las naciones y gloria de tu pueblo, Israel.

Su padre y su madre estaban maravillados por todo lo que se decía del niño. Simeón los bendijo y dijo a María, su madre: «Mira, este niño traerá a la gente de Israel ya sea caída o resurrección. Será una señal impugnada en cuanto se manifieste, mientras a ti misma una espada te atravesará el alma. Por este medio, sin embargo, saldrán a la luz los pensamientos íntimos de los hombres.» Había también una profetisa muy anciana, llamada Ana, hija de Fanuel de la tribu de Aser. No había conocido a otro hombre que a su primer marido, muerto después de siete años de matrimonio. Permaneció viuda, y tenía ya ochenta y cuatro años. No se apartaba del Templo, sirviendo día y noche al Señor con ayunos y oraciones. Llegó en aquel momento y también comenzó a alabar a Dios

hablando del niño a todos los que esperaban la liberación de Jerusalén.

Una vez que cumplieron todo lo que ordenaba la Ley del Señor, volvieron a Galilea, a su ciudad de Nazaret. El niño crecía y se desarrollaba lleno de sabiduría, y la gracia de Dios permanecía con él.

6.- PRIMERA INICIATIVA DEL JOVEN JESÚS

Los padres de Jesús iban todos los años a Jerusalén para la fiesta de la Pascua. Cuando Jesús cumplió los doce años, subió también con ellos a la fiesta, pues así había de ser. Al terminar los días de la fiesta regresaron, pero el niño Jesús se quedó en Jerusalén

sin que sus padres lo supieran.

Seguros de que estaba con la caravana de vuelta, caminaron todo un día. Después se pusieron a buscarlo entre sus parientes y conocidos. Como no lo encontraron, volvieron a Jerusalén en su búsqueda. Al tercer día lo hallaron en el Templo, sentado en medio de los maestros de la Ley, escuchándolos y haciéndoles preguntas. Todos los que le oían quedaban asombrados de su inteligencia y de sus respuestas.

Sus padres se emocionaron mucho al verlo; su madre le decía: «Hijo, ¿por qué nos has hecho esto? Tu padre y yo hemos estado muy angustiados mientras te buscábamos.» El les contestó: «¿Y por qué me buscaban? ¿No saben que yo debo estar donde mi Padre?» Pero ellos no comprendieron esta respuesta.

Jesús entonces regresó con ellos, llegando a Nazaret. Posteriormente siguió obedeciéndolos. Su madre, por su parte, guardaba todas estas cosas en su corazón.

Mientras tanto, Jesús crecía en sabiduría, en edad y en gracia, ante Dios y ante los hombres.

MESA PUERTA

1.- La primera actividad de esta Mesa es entregar a cada uno de los miembros de los equipos el **cuaderno de trabajo**, también se le da cuaderno al animador del grupo. Para ello piden que les enseñen la hoja del pasillo 1 y Digan a dos coros y con voz fuerte el lema del Encuentro:

¡AL CORAZÓN DE JESÚS POR MARIA!

2.- Esta mesa está encargada de recibir las llaves de los diferentes pasillos

Para ello pide a los participantes:

1. Digan a dos coros y con voz fuerte el lema del Encuentro:

¡AL CORAZÓN DE JESÚS POR MARIA!

2.- Reciben la llave y

3.- Entregan el pasillo del color que está indicado en dicha llave

ENCUENTRO DE
LABERINTO 7
LABERINTO 7.

**¡AL CORAZÓN DE JESÚS
POR MARÍA !**

NOMBRE: _____
PARROQUIA: _____
NOMBRE DEL GRUPO: _____
NOMBRE DEL SACERDOTE: _____

Encuentro de Monaguillos.
Comité de Encuentro Vocacional Social de la Arquidiócesis de San Diego
www.monaguillos.com.mx