

JUEGO

BLANCOS Y NEGROS

Organización: se trazan sobre el terreno dos líneas paralelas, a tres metros de distancia una de la otra; sobre cada línea se coloca la mitad de los jugadores: unos son los "blancos" y los otros, los "negros".

El animador lanza al aire una tablita pintada de blanco por un lado y por el otro, de negro; se lanza al aire y el color que quede arriba corresponde al equipo que persigue al otro.

Así si se ve el blanco los de este equipo persiguen a los

"negros"; los atrapados pasan al equipo contrario y regresan a su lugar inicial. El animador vuelve a lanzar la tablita: "inegros!". Entonces los "negros" persiguen a

los "blancos". El interés del juego es que los muchachos estén pendiente se ver el color, si "blanco" o "negro", pero los que atrapen más, serán los vencedores.



DINÁMICA

EL CUCHICHEO

Objetivo:

Se obtendrá el nivel de comprensión que el grupo tiene sobre algún tema. Hará reflexionar a todos e informarse recíprocamente.

Cuchichear significa hablar en voz baja a una persona de modo que otros no se enteren. Todo el grupo trabaja simultáneamente sobre un mismo tema o cuestión del momento, en grupos mínimos de dos y en pocos minutos puede obtenerse una opinión compartida sobre una pregunta formulada.

Como se realiza.

Esta técnica no requiere preparación, cuando se necesite conocer la opinión del grupo sobre algún tema, el coordinador invita a discutir sobre el mismo reduciéndolo a una pregunta concreta, se dividen en parejas y discuten 2 ó 3 minutos; después su respuesta será informada por uno de los miembros de la pareja al Animador. De las respuestas de todos los subgrupos se obtendrá la conclusión general.

Se debe insistir en que el diálogo debe ser en voz baja

Debe recomendarse la activa participación de ambos miembros de la pareja.

Es necesario escribir la respuesta



Sugerencias:

ENTRENA TU MENTE

EJERCICIOS DE HABILIDADES INTELECTUALES

Es importante poner atención y seguir las indicaciones que nos dan, descubriendo aquello que nos piden.

Fíjate en los dibujos de los cuadros




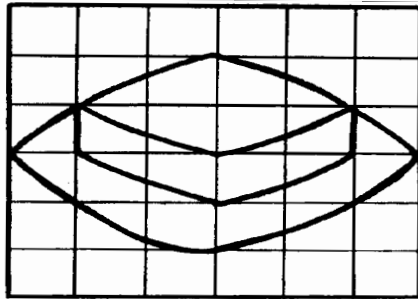
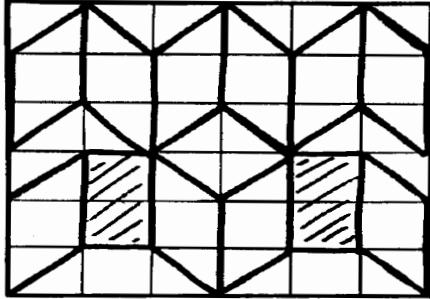
superiores. Ayudándote de la cuadrícula cópialos en los cuadros inferiores.

Comenten: ¿Entendí lo que había

que hacer? ¿Cómo hice esta actividad? ¿Seguí un orden?

¿Cómo pude copiar cada dibujo?

¿Qué puedo hacer para mejorar?



Relata el nacimiento de Jesús. Colorea.

